

**BILANCIO UNICO DI ATENEO
ESERCIZIO 2022**

INDICE

1.	SCHEMI DI BILANCIO	21
1.1	STATO PATRIMONIALE	21
1.2	CONTO ECONOMICO	25
1.3	RENDICONTO FINANZIARIO	28
2.	PREMESSA NOTA INTEGRATIVA	29
3.	CRITERI DI VALUTAZIONE	30
4.	ANALISI DELLE VOCI DELLO STATO PATRIMONIALE	38
4.1	IMMOBILIZZAZIONI (A)	38
4.2	ATTIVO CIRCOLANTE (B)	54
4.3	RATEI E RISCONTI ATTIVI C)	66
4.4	RATEI ATTIVI PER PROGETTI E RICERCHE IN CORSO D).....	67
4.5	PATRIMONIO NETTO (A)	68
4.6	FONDI PER RISCHI E ONERI (B)	73
4.7	TRATTAMENTO DI FINE RAPPORTO DI LAVORO SUBORDINATO (C).....	80
4.8	DEBITI (D)	81
4.9	RATEI E RISCONTI PASSIVI E CONTRIBUTI AGLI INVESTIMENTI (E)	88
4.10	RISCONTI PASSIVI PER PROGETTI E RICERCHE IN CORSO F).....	94
4.11	CONTI D'ORDINE	95
5.	ANALISI DELLE VOCI DEL CONTO ECONOMICO	106
5.1	PROVENTI OPERATIVI (A)	106
5.2	COSTI OPERATIVI (B)	123
5.3	PROVENTI E ONERI FINANZIARI (C).....	147
5.4	RETTIFICHE DI VALORE DI ATTIVITA' FINANZIARIE (D)	148
5.5	PROVENTI E ONERI STRAORDINARI (E)	148
5.6	IMPOSTE SUL REDDITO DELL'ESERCIZIO CORRENTI, DIFFERITE, ANTICIPATE (F).....	150
6.	ALTRE INFORMAZIONI.....	151

RELAZIONE SULLA GESTIONE 2022

Premessa

Il Bilancio Unico di Ateneo dell'esercizio 2022 registra il ritorno a regime delle normali dinamiche gestionali, dopo il sensibile rallentamento del 2020, conseguente la pandemia, e l'iniziale ripresa registrata nel 2021. Naturalmente gli eventi bellici che si sono verificati nel corso del 2022 hanno anch'essi inciso in modo significativo su diversi aspetti della gestione. È noto infatti l'impatto che la guerra tra Russia e Ucraina ha avuto sui costi dell'energia e quanto, a cascata, si sia registrato un effetto inflazionistico nel settore dei servizi e in particolare sulle utenze e sulle forniture di materie prime. Ciò nonostante l'esercizio 2022 si è chiuso con un risultato di esercizio positivo, pari a € 6.280.811,53 consolidando la situazione economico-finanziaria e patrimoniale dell'Ateneo, in grado di assicurare il necessario sostegno alla programmazione delle attività istituzionali dell'Ateneo negli anni a venire.

Va altresì sottolineato che nel corso dell'esercizio in esame il MUR ha finanziato diversi interventi legati sia alla ricerca che agli investimenti su beni duraturi. Naturalmente questi ultimi sono stati iscritti in conto economico per le sole quote di competenza del 2022, a garanzia della copertura degli ammortamenti registrati nell'esercizio.

Si registra inoltre una decisa ripresa delle attività legate alla mobilità, quali le borse Erasmus, così come più in generale delle borse di collaborazione studenti, delle missioni e dei convegni presso le strutture dipartimentali.

Contribuzione studentesca

Relativamente agli introiti da contribuzione studentesca è opportuno effettuare in primo luogo due considerazioni preliminari: la prima è che, pur essendo aumentato il numero degli studenti immatricolati ai corsi di laurea triennali, si è per contro registrata una diminuzione delle immatricolazioni ai corsi di laurea magistrali. Si sottolinea che si tratta della diretta conseguenza del calo degli iscritti degli anni precedenti il 2020: nel 2022 perciò il flusso dei laureati ai corsi triennali si è necessariamente ridotto e di conseguenza anche le iscrizioni ai corsi magistrali ne hanno risentito, registrando un calo; la seconda considerazione riguarda il calo del numero di studenti collocati in ultima fascia rispetto alla contribuzione studentesca: va osservato che si tratta di studenti che hanno

un effetto significativo sugli introiti. La sensibile diminuzione dei redditi medio-alti ha portato alla conseguente diminuzione del gettito da contribuzione studentesca che è basato su un meccanismo di proporzionalità tra tassazione e reddito.

I proventi per la didattica hanno perciò complessivamente registrato nel 2022 una diminuzione di circa 1.350.000,00 in linea con quanto ci si aspettava anche come effetto a medio termine dell'impatto del meccanismo della *no tax area* combinato con l'aumento delle famiglie in difficoltà economiche a seguito della pandemia. Si ricorda che il meccanismo della *no tax area*, entrato in vigore nell'anno accademico 2017/2018, è stato introdotto con la Legge di bilancio 2017 (L. 232/2016) che ha disciplinato l'esonero totale dal pagamento dei contributi universitari per gli studenti che appartengono a un nucleo familiare con ISEE inferiore o uguale a € 13.000,00 ed esoneri parziali per gli studenti con ISEE fino a € 30.000,00. Il CdA, nella seduta del 25/07/2017, ha assunto l'iniziativa di ampliare la platea degli studenti interessati dalle nuove agevolazioni, estendendo l'esenzione totale fino ai redditi pari a € 13.500,00 e suddividendo la contribuzione in 75 fasce con l'applicazione dell'aliquota massima solo per redditi ISEE superiori a € 87.000,00. Sono stati inoltre previsti ulteriori esoneri legati al merito.

I successivi D.L. n. 34/2020, convertito in L. n. 77/2020, e la Legge di Bilancio 2021 (L.178/2020), con i relativi decreti attuativi, sono intervenuti al fine di ampliare la platea degli esonerati totali, includendo, per l'a.a. 2021/2022 gli studenti con ISEE inferiore o uguale a € 20.000 e alzando tale limite a € 22.000 a partire dall'a.a. 2022/2023. L'Ateneo, in sede di applicazione della normativa richiamata, ha ulteriormente esteso i benefici a favore dei propri studenti allargando la fascia di esenzione totale fino a € 23.000,00, applicando aliquote di riduzione degli importi contributivi in misura superiore alla legge e definendo ulteriori esoneri sia totali che parziali anche per gli studenti con ISEE maggiore rispetto al valore massimo della *no tax area*. Sono previsti, tra gli altri, esoneri legati al merito (ad esempio per i diplomati con votazione pari o superiore a 95) oltre che esoneri per specifiche classi di laurea di interesse nazionale (ad esempio Matematica, Fisica, Scienze Geologiche, ecc.) e per soggetti in situazioni di disagio. Nello stesso tempo, anche tenuto conto degli effetti sul sistema economico della emergenza sanitaria, sono rimasti invariati gli importi di tasse e contributi a carico di tutti gli studenti che non rientrano nei requisiti previsti per la *no tax area*, evitando quindi un aumento della contribuzione a carico di coloro che non risultano beneficiari dei relativi esoneri.

Per contro i proventi da corsi *post lauream* hanno registrato un risultato positivo con un incremento di quasi mezzo milione di euro, segno dell'attrattività della proposta dei corsi dell'Ateneo.

Come ogni anno si è effettuata una valutazione prudentiale del fondo svalutazione crediti da studenti per il 2022 che è stata attestata al 20%, in considerazione dell'andamento storico degli incassi effettivi sui crediti accesi verso studenti. È stata altresì valutata la crisi finanziaria in atto e la situazione internazionale che si è determinata con la guerra in Ucraina per cui si prevede qualche significativa conseguenza anche sulla capacità di spesa delle famiglie.

Si ricorda che il MUR è intervenuto a sostegno delle Università in relazione ai mancati introiti da tasse, assegnando nel corso del 2022 quote relative alla *no tax area* che sono state iscritte quali ricavi 2022 per un importo pari a circa € 3.220.812,00 nell'ambito dell'FFO 2022, con un effetto compensativo parziale rispetto ai minori introiti da contribuzione studentesca di cui si è riferito in precedenza.

Fondo di Finanziamento Ordinario

Il Fondo di Finanziamento Ordinario 2022 è stato assegnato dal MUR con D.M. n. 581 del 24 giugno 2022, ma pubblicato in data 28 luglio 2022 (v. prot. MUR n. 9740/2022); con esso sono stati definiti i criteri e le assegnazioni di risorse al Sistema universitario nazionale per l'anno 2022.

Nell'analisi dei dati occorre considerare che il MUR ha disposto l'assegnazione delle risorse vincolate alla realizzazione dei piani straordinari di reclutamento conclusi da almeno un quinquennio, nell'ambito della quota base del FFO 2022. Tali risorse, non assegnate separatamente, risultano di fatto non più consolidate, in quanto l'assegnazione non viene più garantita ai singoli atenei in base ai costi stipendiali sostenuti in attuazione degli stessi piani di reclutamento, ma in base ai risultati degli indicatori legati al costo standard e alla quota storica.

A livello di sistema lo stanziamento complessivo del FFO 2022 assegnato dal D.M. n. 581/2022 è maggiore rispetto a quello dell'esercizio 2021 per un totale di € 330.041.000,00. Occorre però tener presente che di tale somma € 238.602.864,00 risultano vincolati, con le finalità dettagliate nella seguente tabella:

PIANO STRAORDINARIO ASSUNZIONI PERSONALE DOCENTE E TAB	75.000.000,00
VALORIZZAZIONE PERSONALE TAB	50.000.000,00
ADEGUAMENTO IMPORTO BORSE DI STUDIO DI DOTTORATO	15.000.000,00
PIANO STRAORDINARIO RU-PA	30.000.000,00
CLASSI E SCATTI 2020-2022	30.000.000,00
PROGRAMMAZIONE TRIENNALE (DL 34/2020)	30.000.000,00
SOSTEGNO STUDENTI FUORI SEDE	2.000.000,00
ACCORDI DI PROGRAMMA	6.602.864,00
TOTALE RISORSE VINCOLATE	238.602.864,00

Le risorse non vincolate sono quindi aumentate per un importo pari a € 91.438.136. Tale importo è dato dal saldo tra aumenti (per € 206.990.777,00) e riduzioni (per - € 115.552.641,00) con riferimento ai seguenti componenti dell'assegnazione FFO:

QUOTA PREMIALE	113.000.000,00
RISORSE ex art.238, c. 5, D.L. n. 34/2020	70.000.000,00
QUOTA BASE	20.748.704,00
ISTITUTI ORDINAMENTO SPECIALE	3.242.073,00
TOTALE RISORSE LIBERE	206.990.777,00

PROROGA DOTTORATI	- 83.200.000,00
QUOTA PEREQUATIVA	- 25.000.000,00
ALTRE VARIAZIONI	- 7.352.641,00
TOTALE RIDUZIONI STANZIAMENTO E ALTRE VARIAZIONI	- 115.552.641,00

Considerando solo le assegnazioni libere (quota base, quota premiale, intervento perequativo) inclusa la *no tax* area e l'assegnazione delle risorse libere previste dal D.L. n. 34/2020, lo stanziamento, a livello di sistema, risulta maggiore rispetto al 2021 per € 178.748.704,00:

	STANZIAMENTO 2021	STANZIAMENTO 2022	VARIAZIONE
QUOTA BASE	4.085.122.694,00	4.105.871.398,00	20.748.704,00
QUOTA PREMIALE	2.223.000.000,00	2.336.000.000,00	113.000.000,00
INTERVENTO PEREQUATIVO	175.000.000,00	150.000.000,00	- 25.000.000,00
TOTALE	6.483.122.694,00	6.591.871.398,00	108.748.704,00
RISORSE DL 34/2020	70.000.000,00	140.000.000,00	70.000.000,00
NO TAX AREA	270.000.000,00	270.000.000,00	-
TOTALE	6.823.122.694,00	7.001.871.398,00	178.748.704,00

L'assegnazione di Roma Tre in termini finanziari risulta superiore a quella registrata sul FFO 2021 per un importo pari a circa € 900.000,00, come risulta dalla tabella seguente. Tuttavia, a fronte di un aumento dello stanziamento per risorse libere di sistema pari al 2,62%, l'incremento dell'assegnazione per Roma Tre cresce solo dello 0,8%, mostrando in tal modo un tasso di crescita inferiore rispetto al sistema universitario sul quale è opportuno che gli organi di governo approfondiscano una riflessione, al fine di individuare le cause e opportuni interventi correttivi.

	Assegnazione 2021	Assegnazione 2022	Variazione
QUOTA BASE* (inclusa quota piani straordinari di reclutamento confluita in quota base nel 2021)	69.779.425,00	70.404.272,00	624.847,00
QUOTA PREMIALE	37.742.480,00	37.412.180,00	- 330.300,00
INTERVENTO PEREQUATIVO	4.297.132,00	3.742.094,00	- 555.038,00
TOTALE	111.819.037,00	111.558.546,00	- 260.491,00
RISORSE D.L. N. 34/2020	1.108.146,00	2.266.643,00	1.158.497,00
TOTALE	112.927.183,00	113.825.189,00	898.006,00

*la quota base così indicata è al netto delle risorse una tantum

L'assegnazione complessiva della quota base aumenta, tenuto conto anche dei piani straordinari confluiti nel 2021, per un importo pari a € 624.847,00. La percentuale di assegnazione complessiva è dell'1,71% e conferma lo stesso livello raggiunto nel 2021. La quota assegnata in base al costo *standard* risente del miglioramento dell'indicatore che passa dall'1,64% del 2021 all'1,69% del 2022. Occorre, tuttavia, osservare che il

risultato nel modello costo standard presenta un andamento negativo nell'arco degli ultimi 5 anni, con una riduzione dall'1,78% del 2018 all'1,69% del 2022. Questo peggioramento ha avuto effetti negativi anche sulla assegnazione della quota storica, che presenta per il 2022 una assegnazione pari all'1,74% a fronte dell'1,76% del 2021.

	Assegnazione quota base 2021		Assegnazione quota base 2022	
Costo <i>standard</i>	29.599.340,00	1,64%	33.802.198,00	1,69%
Quota storica	36.358.231,00	1,76%	36.602.074,00	1,74%
Piani straordinari confluiti in quota base	3.821.854,00			
TOTALE QUOTA BASE	69.779.425,00	1,71%	70.404.272,00	1,71%

Con riferimento alla quota premiale, lo stanziamento aumenta per un importo totale pari a € 113 mln di cui € 100,6 mln sulle università statali ed € 12,4 mln per gli istituti a ordinamento speciale. I criteri di assegnazione si basano sui risultati della VQR 2015-2019:

- 60% in base ai risultati in relazione all'indicatore IRFS per la VQR 2015-2019;
- 20% in base alla qualità delle politiche di reclutamento misurate dall'indicatore IRAS2 della VQR 2015-2019;
- 20% in base agli indicatori selezionati dal MUR nell'ambito della programmazione triennale 2021-2023.

Nonostante l'incremento a livello di sistema della quota premiale, l'assegnazione riconosciuta a Roma Tre risulta inferiore a quella dello scorso anno per € 330.300,00, passando, come peso sul sistema, dall'1,72% del 2021 all'1,63% del 2022, per effetto soprattutto del peggioramento degli indicatori risultanti dalla VQR 2015-2019: a fronte di un aumento dello stanziamento di sistema del 4,58% per le università statali, l'assegnazione dell'Ateneo si riduce per una percentuale pari allo 0,88% rispetto al 2021.

Per quanto riguarda la quota di riequilibrio, il DM 581/2022 stabilisce che per il 2022 l'assegnazione spettante a ciascuna università per le voci quota base, quota premiale e intervento perequativo non può essere inferiore a quella del 2021 e non può essere superiore ad un incremento del 6%. Per l'Ateneo l'assegnazione complessiva è pari a € 3.742.094,00 dei quali € 3.162.238,00 riconosciuti come clausola di salvaguardia. L'assegnazione per clausola di salvaguardia si riduce rispetto a quella del 2021, pari a €

4.042.755,00, ma rimane di importo rilevante. Solo 11 atenei nel sistema presentano un livello di salvaguardia superiore. Anche su questo dato è opportuno che gli organi di governo avviino una riflessione, al fine di valutare possibili effetti negli anni a venire sull'equilibrio strutturale di bilancio, qualora i parametri di assegnazione della clausola di salvaguardia subiscano modifiche peggiorative rispetto alla situazione dell'Ateneo.

Il D.M. n. 581/2022 prevede risorse destinate al sostegno del passaggio a regime degli scatti biennali per il personale docente, con un importo riconosciuto all'Ateneo pari a € 2.565.385,00, provvisoriamente assegnato in base al peso dei professori e dei ricercatori di ruolo in servizio alla data del 31/12/2021. L'assegnazione definitiva sarà disposta in proporzione al costo degli scatti stipendiali effettivamente maturati nel triennio 2020-2022 e garantirà solo in parte la copertura del costo a carico del bilancio di Ateneo. Il costo stimato degli aumenti per classi e scatti relativi al solo triennio 2020-2022 è infatti pari a circa 5 mln di euro, con una quota di circa 2,5 mln di euro a carico del bilancio di Ateneo.

COSTO CLASSI E SCATTI 2020-2022	2020	2021	2022
COSTO CLASSI E SCATTI 2020 - 2022	1.134.862,68	2.956.107,38	4.998.587,45
ASSEGNAZIONE FFO A SOSTEGNO DI CLASSI E SCATTI 2020-2022	1.194.155,00	2.462.130,00	2.565.385,00
COSTI A CARICO DEL BILANCIO DI ATENEO	-	493.977,38	2.433.202,45

Considerando anche classi e scatti 2018-2019, gli adeguamenti stipendiali per il personale docente per il periodo 2018-2022 e i maggiori costi per la copertura dei CCNL per il personale dirigente e TAB, il maggior costo a carico del bilancio di Ateneo è stimato pari, per il 2022, a circa 10,2 milioni di euro, dei quali 8,3 milioni di euro per il solo personale docente.

	2020	2021	2022
STANZIAMENTO SOSTEGNO CLASSI E SCATTI 2020-2022	80.000.000,00	120.000.000,00	150.000.000,00
ASSEGNAZIONE ROMA TRE	1.194.155,00	2.462.130,00	2.565.385,00
COSTO CLASSI E SCATTI 2018-2022	2.927.107,39	4.592.457,09	6.634.937,16
COSTO ADEGUAMENTI STIPENDIALI 2018-2022	2.963.482,51	3.703.378,03	4.248.748,35
TOTALE AUMENTI STIPENDIALI PERSONALE DOCENTE	5.890.589,90	8.295.835,12	10.883.685,51

TOTALE COPERTURA A CARICO DEL BILANCIO DI ATENE SOLO AUMENTI COSTI PERSONALE DOCENTE	4.696.434,90	5.833.705,12	8.318.300,51
AUMENTO COSTI PERSONALE TAB E DIRIGENTE CCNL 2016-2018 E ACCANTONAMENTI PER CCNL 2019-2021	983.380,26	1.519.539,27	1.876.388,70
TOTALE COMPLESSIVO A CARICO DEL BILANCIO DI ATENE	5.679.815,16	7.353.244,39	10.194.689,22

Per quanto riguarda l'Università degli Studi Roma Tre, il totale assegnato con il D.M. citato è complessivamente pari a € 145.043.754,00, comprensivo della somma tra quota base (inclusi i piani straordinari e gli interventi *una tantum*), quota premiale, intervento perequativo e risorse ex DL 34/2020 per un totale di € 113.711.353,00; dei piani straordinari per il reclutamento per un totale di € 10.236.988,00; del costo stimato per il sostegno al passaggio al regime di classi e scatti biennali per il personale docente per € 2.565.385,00; degli interventi a favore degli studenti per € 4.129.066,00, importo che include le borse di dottorato, gli assegni di tutorato e la mobilità; della no tax area per 3.220.812,00; delle risorse assegnate ai fini della valorizzazione del personale TAB per € 740.598,00; delle quote 2021 e 2022 delle risorse sulla programmazione triennale per € 3.629.128,00; del finanziamento a favore dei dipartimenti di eccellenza per € 6.810.424,00.

Come sempre l'assegnazione è stata iscritta tra i ricavi del 2022 ma a questa si aggiungono i riporti contabili dall'anno precedente pari a € 20.936.893,14 e nel contempo vanno sottratti i risconti passivi iscritti al 31/12/2022 a copertura di costi che verranno sostenuti nel corso del 2023 per un importo pari a € 27.293.544,39, ciò in quanto alcune quote dell'FFO 2022 sono destinate alla copertura di costi pluriennali (ad esempio una quota parte del finanziamento ai dipartimenti di eccellenza o le quote per investimenti previste nell'ambito di diversi D.M.

Si registrano anche ricavi pari a € 1.988.061,00 relativi a FFO di anni precedenti ma assegnati nel corso del 2022.

In bilancio 2022 pertanto è stato iscritto un ricavo totale per l'FFO 2022 pari a € 140.675.163,75 a fronte del dato 2021 pari a € 134.856.706,76 con un incremento tra i due anni pari a € 5.818.456,99.

Si sottolinea che alle assegnazioni ordinarie dell'FFO 2022 vanno aggiunte le quote relative agli ADP del 1999, del 2009 e del 2019 per un totale di € 5.057.674,63.

Costi del personale

Con riferimento al personale docente la programmazione delle disponibilità assunzionali ha consentito di assorbire le *tenure track* e contemporaneamente di sostituire il personale cessato garantendo la tenuta della pianta organica. Nel corso del 2022 sono state completate le assunzioni a valere sul piano straordinario ricercatori 2020 e hanno avuto luogo le prese di servizio dei ricercatori a tempo determinato cofinanziati con le risorse sui programmi ministeriali PON e PNR.

Al 31/12/2022 si contano 978 unità di personale docente con un incremento della pianta organica pari a oltre il 9% rispetto al 31/12/2021. Tale incremento è dovuto in gran parte al citato reclutamento nel ruolo dei ricercatori a tempo determinato, con 75 unità di personale in più rispetto all'anno precedente.

Il reclutamento realizzato sul personale Tab ha consentito di coprire completamente la riduzione dovuta al verificarsi nel corso del 2022 di un numero rilevante di cessazioni (29 unità di personale tab, pari a circa il 4% della pianta organica). Al 31/12/2022 si registrano in servizio 720 unità di personale tab e cel, contro i 719 in servizio alla fine dell'anno precedente.

Si ricorda che a seguito dell'entrata in vigore del D.L. 112/2008 la politica di reclutamento del personale universitario è stata fortemente influenzata dai limiti legati al *turn over*, ancorato alla logica dei punti organico e alle cessazioni del personale registrate nell'anno precedente. A partire dal 2018 è stata attuata in Ateneo una politica di programmazione e finanziamento di importanti interventi di reclutamento, grazie al verificarsi contestuale di due concause:

- da un lato l'innalzamento del limite normativo alle assunzioni al 100% delle cessazioni dell'anno precedente;
- dall'altro lato la stabilità dei conti del bilancio, che ha consentito di ottenere risultati estremamente positivi, quasi di eccellenza, negli indicatori ministeriali sull'equilibrio economico-finanziario con conseguenti assegnazioni premiali di disponibilità assunzionali.

La presenza contestuale di questi due fattori ha avuto l'effetto di un incremento dell'organico con l'inserimento di nuove professionalità sia con riferimento al personale docente che al personale Tab. Rispetto al 2018 si verifica infatti un incremento della pianta organica del personale tab per una percentuale pari a oltre il 9% (60 unità in più

rispetto al 31/12/2018) e un aumento per 145 unità per il personale docente, pari a quasi il 18% in più rispetto alla pianta organica alla fine del 2018.

Anche per il 2022 l'assegnazione di punti organico da parte del MUR ha visto il riconoscimento per Roma Tre di una quota aggiuntiva premiale legata ai risultati ottenuti negli indicatori di personale e Isef. L'assegnazione è stata infatti pari al 106,5% delle cessazioni realizzatesi nell'anno precedente.

Inoltre, grazie ai risultati ottenuti nell'indicatore di spese di personale, l'Ateneo può procedere all'assunzione di ricercatori di cui all'art. 24, comma 3, lett. a) della L. 240/2010, in deroga alla normativa vigente, anche oltre i limiti previsti dal *turn over* (Art. 66, c. 13-bis, D.L. 112/2008).

Un altro elemento di complessità della gestione deriva dal fatto che, a partire dal 2018, sono venuti meno i vincoli normativi relativi agli aumenti stipendiali, sia per il personale docente che per il personale Tab. Di conseguenza si registra sul bilancio 2022, come già avvenuto nei precedenti esercizi, un aumento dei costi del personale per il pagamento dei costi stipendiali legati all'applicazione a regime del CCNL 2019-2021 per il personale Tab e dirigente e alla corresponsione di classi e scatti e degli adeguamenti stipendiali annuali per il personale docente.

Per il 2022 gli aumenti stimati al 4,15% per il nuovo CCNL 2022-2024 sono stati imputati a costo tra le quote di accantonamento sul Fondo arretrati del personale Tab. Per il personale docente è stato finanziato il consolidamento di classi e scatti e degli adeguamenti stipendiali per il periodo 2018-2021 mentre classi e scatti di competenza del 2022 sono stati registrati come costi dell'esercizio in chiusura in vista della liquidazione nel mese di aprile 2023. Nel corso del 2022 si è proceduto anche alla liquidazione degli adeguamenti stipendiali 2021 per una percentuale dello 0,91%, in applicazione del DPCM 15/03/2022, e 2022 per una percentuale dello 0,45%, secondo quanto disposto dal DPCM 25/07/2022.

Tenuto conto del fatto che i costi relativi agli aumenti stipendiali sopra descritti, che ammontano complessivamente nel 2022 a circa € 10,8 mln per il solo personale docente, inclusi i costi stipendiali a regime, trovano copertura solo in minima parte con finanziamenti ministeriali *ad hoc* e considerato che anche con riferimento alle disponibilità assunzionali le relative assegnazioni rappresentano una mera autorizzazione cui non corrisponde il riconoscimento di risorse finanziarie finalizzate, anche per il futuro sarà necessario continuare, come fatto in precedenza, a porre l'accento su una politica accorta di gestione delle risorse presenti in bilancio, a garanzia della costante copertura dei costi

del personale, tenuto conto degli ulteriori aumenti che si prevedono per il prossimo futuro, proseguendo nella valutazione di apposite misure di contenimento dei costi non obbligatori.

È stato garantito anche per il 2022 il vincolo della composizione dell'organico dei professori di ruolo con una percentuale di professori di I fascia contenuta entro il 50% della somma dei professori di I e II fascia (art. 2, comma 2, lett. a) del DPCM 24 giugno 2021). Per il 2022 il rapporto è pari al 44,3% con una riduzione complessiva pari al 21% rispetto al valore del 2012, anno in cui i professori di I fascia rappresentavano quasi il 57% del totale del personale docente.

Risultano altresì pienamente rispettati il limite del 50% per le chiamate art. 24, comma 6, L. 240/2010, con una percentuale pari al 43% di chiamate dirette rispetto al totale delle assunzioni di personale docente nel periodo 2013-2022, incluse le chiamate effettuate in virtù della proroga al 31/03/2023, e il limite minimo del 20% per le assunzioni di personale docente esterno, con una percentuale pari al 36% di assunzioni di personale esterno realizzate nel periodo 2020-2022. Entrambi i limiti sono oggetto di monitoraggio da parte del MUR e ove rispettati rappresentano parametri di sana ed efficiente gestione sotto il profilo delle politiche di personale.

Previsione indicatori per il 2022

Gli indicatori ministeriali previsti dal D.Lgs. 49/2012, sono quelli relativi alle spese di personale, all'indebitamento e all'indicatore di sostenibilità economico-finanziaria. Gli indicatori sono al momento stimati in base ai risultati dell'esercizio 2022 poiché il MUR non ne ha ancora certificato i valori definitivi con il dato relativo all'assegnazione del FFO. Anche per il 2022 i risultati sono previsti ampiamente entro i limiti di legge, a conferma della solidità del bilancio di Ateneo e della validità delle scelte prudenziali operate dagli Organi di Governo, tenuto conto delle attività di monitoraggio dei costi e dei flussi finanziari di cassa operate dagli uffici preposti.

La tabella che segue riporta la previsione dell'indicatore ISEF nel 2022:

Indicatore sostenibilità economico finanziaria	Stanziamiento esercizio 2022
FFO (A)	136.497.431,00
Programmazione triennale (B)	1.084.034,00
Tasse e contributi universitari al netto dei rimborsi (C)	29.083.409,00
Fitti Passivi (D)	-
TOTALE (E) = (A+B+C-D)	166.664.874,00

Spese per il personale a carico Ateneo (F)	112.261.042,40
Ammortamento mutui (G = capitale + interessi)	4.658.177,00
TOTALE (H) = (F+G)	116.919.219,40
Rapporto (82"%E/H) = > 1	1,17

L'indicatore di sostenibilità ISEF è previsto pari a 1,17 e conferma il risultato positivo già registrato negli anni precedenti il 2022.

L'indicatore di indebitamento si attesta all'8,56. Va sottolineato che per effetto del termine dell'ammortamento di alcuni mutui passivi a valere sul bilancio di Ateneo, già dal 2020 l'indicatore registra stabilmente un valore sotto la soglia del 10%.

Indicatore di indebitamento	Stanziamiento esercizio 2022
Ammortamento mutui (capitale + interessi)	4.658.177,00
TOTALE (A)	4.658.177,00
FFO (B)	136.497.431,00
Programmazione triennale (C)	1.084.034,00
Tasse e contributi universitari al netto dei rimborsi (D)	29.083.409,00
Spese per il personale a carico Ateneo (E)	112.261.042,40
Fitti passivi a carico dell'Ateneo (F)	0,00
TOTALE (G) = (B+C+D-E-F)	54.403.831,60
Rapporto (A/G) = < 15%	8,56%

Infine l'indicatore sui costi del personale si attesta al 67,36% in leggero aumento rispetto allo scorso anno (64,90% nel 2021) per effetto degli aumenti dei costi stipendiali cui si è accennato:

Indicatore di personale	Stanziamiento esercizio 2022
Spese per il personale a carico Ateneo (A)	112.261.042,40
FFO (B)	136.497.431,00
Programmazione triennale (C)	1.084.034,00
Tasse e contributi universitari al netto dei rimborsi (D)	29.083.409,00
TOTALE (E) = (B+C+D)	166.664.874,00
Rapporto (A/E) = < 80%	67,36%

Emerge in maniera trasparente come gli indicatori di cui al D.Lgs. 49/2012 confermano per Roma Tre dei risultati estremamente positivi, segno di una gestione finanziariamente ed economicamente solida e ben strutturata.

Come già accennato, tutto ciò ha consentito a Roma Tre di partecipare, anche per l'assegnazione 2022, alla distribuzione della quota premiale sulle disponibilità assunzionali e di procedere ad assunzioni di ricercatori lett. a) oltre i vincoli normativi al *turn over*.

Fund raising

Riguardo alla capacità di *fund raising* nei campi della ricerca di base e applicata o per corsi di formazione e altre attività conto terzi, va osservato che il 2022 segna, rispetto all'anno precedente, un certo arretramento, con una diminuzione dei proventi per ricerche commissionate e trasferimento tecnologico pari a circa 450.000 euro e sugli altri servizi e attività conto terzi una diminuzione di circa 150.000 euro. Si può ipotizzare che la crisi finanziaria determinatasi con la guerra in Ucraina abbia fatto sentire le conseguenze negative sulla capacità di spesa delle imprese impedendo di conservare il trend positivo osservato nel 2021. Va tuttavia sottolineato che le strutture deputate alla ricerca e ai servizi conto terzi dovrebbero cercare di operare tutti gli sforzi possibili per incrementare queste tipologie di attività dell'Ateneo, che potrebbero potenzialmente essere in grado di rappresentare una ben più significativa fonte di autofinanziamento per l'Ateneo.

Più in generale i costi legati al funzionamento, alla mobilità e ai convegni, dopo la crisi del 2020, sono ritornati a una normale dinamica di spesa, da cui i significativi incrementi che si osservano nel 2022.

In sintesi va sottolineato che è necessario che si esperiscano tutte le possibili iniziative atte a incrementare l'autofinanziamento del bilancio di Ateneo. Di conseguenza sarà possibile immaginare un percorso per la gestione partecipata e solidale delle risorse di ogni singolo centro di costo come dell'Ateneo tutto, così da consentire a ciascuna struttura di essere davvero partecipe dei risultati di esercizio e di contribuire all'equilibrio strutturale del bilancio unico, ovvero alla copertura dei costi fissi e strutturali che risultano essenziali anche per lo svolgimento delle ricerche e dell'attività didattica dei dipartimenti. Ciò contribuirebbe altresì al miglioramento degli standard di qualità dei servizi volti all'utenza sia esterna che interna.

Piano di sviluppo edilizio

Oggi più che mai vale la pena soffermarsi sugli investimenti volti a consolidare e rafforzare il patrimonio immobiliare di Roma Tre. Va ricordato e riaffermato con forza e orgoglio che l'Università Roma Tre ha realizzato sul territorio di Roma Capitale una rete molto articolata di insediamenti edilizi, in buona parte frutto del recupero di edifici a suo tempo abbandonati all'incuria e al degrado e che sono stati riconvertiti alle esigenze della didattica, della ricerca e infine dell'attività amministrativa per il supporto alle prime due attività. Si è trattato di un progetto lungimirante che ha permesso all'Ateneo di ottenere l'azzeramento dei costi per le locazioni, e ora che una parte considerevole dei mutui attivati ha terminato o sta terminando il periodo di ammortamento, la questione appare in tutto il suo significativo valore. I nostri studenti come il personale docente e tecnico-amministrativo-bibliotecario hanno potuto usufruire di sedi efficienti, adeguate alle loro esigenze e ben inserite sul territorio che hanno finito per rappresentare un ulteriore elemento di attrattività per il nostro Ateneo. Anche la sede del nuovo Rettorato e degli uffici dell'Amministrazione, in uso già dal 2021, rientra in questa dinamica. Infatti il personale dell'Amministrazione risultava dislocato su più sedi, rendendo difficile il coordinamento tra le diverse aree e togliendo spazi a sedi di dipartimento che ospitavano gli uffici dell'Amministrazione. Con la collocazione del personale Tab dell'amministrazione centrale in un'unica sede si è ovviato a un doppio problema: far sì che il personale potesse far capo ad un'unica sede dove gli incontri, la conoscenza reciproca e le comunicazioni fossero favoriti e resi più agevoli e nel contempo i dipartimenti avessero interamente a disposizione gli spazi nei quali erano ubicati. Nel corso del 2022 si è potuto pienamente sperimentare come questo ambizioso progetto abbia dato i risultati sperati in termini di rispondenza alle esigenze di sviluppo, qualificazione, efficienza ed efficacia dei servizi offerti.

Come accennato la gestione strategica del patrimonio immobiliare dell'Ateneo e gli investimenti effettuati hanno consentito di azzerare il peso sul bilancio di Ateneo delle locazioni passive a fronte di una copertura finanziaria per oneri di ammortamento che si riduce nel tempo per la naturale scadenza dei mutui passivi. Per effetto di questa politica gestionale, a fronte di un onere totale sostenuto a carico del bilancio di Ateneo per locazioni passive e quote di ammortamento dei mutui pari a circa € 10.500.000,00 nel 2000, nel 2020 il costo è sceso a circa € 5.200.000,00 e nel 2022 è ulteriormente sceso a circa € 4.658.000,00, corrispondente alle sole quote di ammortamento per i mutui

ancora in essere. La politica di investimento, razionalizzazione e sviluppo degli spazi di Ateneo ha quindi consentito non solo di acquisire a patrimonio tutti gli immobili utilizzati dall'Ateneo e di ottenere benefici in termini di fruizione e di efficienza degli spazi a disposizione, ma ha anche garantito un notevole risparmio di risorse.

Nel 2022 sono proseguiti i lavori di adeguamento sismico e manutenzione straordinaria e di tipo impiantistico del complesso edilizio "le Torri" in largo San Leonardo Murialdo. Una parte degli edifici previsti è però già stata messa in uso e ha dunque cominciato ad essere ammortizzata. Sono in corso i lavori per la costruzione dell'ultimo edificio, di cui è prevista l'ultimazione nel corso del 2023.

Per quanto riguarda il II stralcio di ristrutturazione e ampliamento dell'edificio ex "Vasca Navale" e delle aree circostanti in via della Vasca Navale si deve purtroppo prendere atto che la ditta aggiudicataria dei lavori ha registrato notevoli difficoltà di gestione tecnico-economica del contratto e pertanto il Consiglio di Amministrazione nella seduta del 28 giugno 2022 ha approvato l'accordo risolutivo del contratto con la [REDACTED], avente a oggetto la progettazione esecutiva e l'esecuzione dei lavori di ristrutturazione e ampliamento dell'edificio ex Vasca Navale - Il Lotto. L'Ateneo sta provvedendo ad assegnare la nuova gara in tempi brevissimi affinché non vi siano ulteriori ritardi nella costruzione.

Sono stati inoltre realizzati numerosi interventi di manutenzione straordinaria e adeguamento impiantistico e di sicurezza sul patrimonio edilizio dell'Ateneo, oramai sempre più necessari e indispensabili, stante in alcuni casi l'attività trentennale delle sedi dell'Ateneo.

Infine si ricorda che nell'esercizio 2022 l'Ateneo ha concorso alla concessione di finanziamenti previsti nell'ambito del D.M. 1274 del 2021 per le ristrutturazioni delle sedi dell'ex Mattatoio, della ex scuola Tommaseo, dell'ex Siba e della sede di Piazza della Repubblica. Alla fine del 2022 è stato concesso un primo finanziamento pari a € 21.524.140,00 per gli interventi previsti sull'ex Mattatoio e sono in corso di esame gli ulteriori finanziamenti richiesti.

Conclusioni

Il Bilancio di esercizio 2022 presenta un risultato positivo pari a 6.280.811,53. Alla formazione del risultato economico naturalmente concorrono diversi fattori che spesso non sono prevedibili in fase di predisposizione del bilancio di previsione o che si

realizzano in maniera difforme da quanto preventivato. Si segnalano al riguardo alcuni elementi che si ritengono significativi.

Anzitutto l'aumento dei proventi derivanti da contributi di cui la parte più consistente deriva dal finanziamento MUR del FFO. In seconda istanza l'aumento degli altri proventi e ricavi diversi che deriva essenzialmente dallo svincolo del fondo svalutazione crediti verso studenti per tasse e contributi e dalla voce "Altri proventi" su cui sono confluiti, tra gli altri, gli svincoli delle somme accantonate sul fondo arretrati del personale tab liquidati nel 2022.

Questo ha portato ad un aumento dei ricavi rispetto al 2021 di circa 8,9 milioni di euro. Anche i costi sono in parte diminuiti soprattutto per effetto di operazioni tecniche che quest'anno hanno comportato un decremento della voce degli ammortamenti e svalutazioni soprattutto per il minor accantonamento registrato sulla voce del fondo svalutazione crediti verso studenti nel corso del 2022. Anche gli accantonamenti per rischi e oneri sono inferiori rispetto al passato per effetto della messa a regime degli accantonamenti sulla Ta.ri., e sui progetti europei.

Come dunque si può osservare il risultato di esercizio deriva solo in parte da dinamiche gestionali e per una parte consistente deriva invece da operazioni tecnico contabili che sono state realizzate nel corso dell'esercizio. Uno dei principali elementi di soddisfazione e nello stesso tempo di conforto rispetto alla linea di impostazione e gestione del bilancio può riassumersi in questo straordinario risultato: le dinamiche di bilancio sono state in grado di assorbire con successo gli aumenti stipendiali e delle utenze registrati nel corso del 2022, cosa assolutamente non scontata se si tiene conto delle emergenze che hanno costretto l'amministrazione a far fronte a spese impreviste sul fronte dei prezzi delle utenze come delle materie prime con conseguenti aumenti dei costi di investimento.

È importante che l'Ateneo, soprattutto in sede di programmazione del bilancio annuale e triennale, resti ancorato alla necessità di qualificare sempre di più la sua attività di ricerca al fine di renderla sempre più competitiva a livello di sistema, contemperandola con l'esigenza di tenere i conti in ordine e in equilibrio strutturale. Per questo l'Ateneo esegue periodicamente il monitoraggio del budget dipartimentale e di Ateneo così da poter essere sempre pronto ad assestare il budget e a reperire le risorse necessarie o a valutare dove sia possibile risparmiare a favore di una gestione oculata e non miope delle risorse.

La proposta al Consiglio di Amministrazione per la collocazione del risultato di esercizio 2022 prevede di destinare a riserve vincolate risorse pari a € 4.202.407,63 in relazione a disposizioni di legge o deliberazioni già assunte dal medesimo organo.

In merito alla quota residua del risultato di esercizio 2022, pari ad € 2.078.403,90, sarà allocata fra le riserve libere di patrimonio netto tra i "Risultati gestionali degli esercizi precedenti", in attesa della predisposizione del documento di pianificazione strategica 2024/2026.

Indicazioni del rispetto dei valori previsti ex D.Lgs. n: 49/2012, per i seguenti indicatori:

Spese di personale

Indicatore di personale	Stanziamiento esercizio 2022
Spese per il personale a carico Ateneo (A)	112.261.042,40
FFO (B)	136.497.431,00
Programmazione triennale (C)	1.084.034,00
Tasse e contributi universitari al netto dei rimborsi (D)	29.083.409,00
TOTALE (E) = (B+C+D)	166.664.874,00
Rapporto (A/E) = < 80%	67,36%

Sostenibilità economico finanziaria

Indicatore sostenibilità economico finanziaria	Stanziamiento esercizio 2022
FFO (A)	136.497.431,00
Programmazione triennale (B)	1.084.034,00
Tasse e contributi universitari al netto dei rimborsi (C)	29.083.409,00
Fitti Passivi (D)	0,00
TOTALE (E) = (A+B+C-D)	166.664.874,00
Spese per il personale a carico Ateneo (F)	112.261.042,40
Ammortamento mutui (G = capitale + interessi)	4.658.177,00
TOTALE (H) = (F+G)	116.919.219,40
Rapporto (82"%E/H) = > 1	1,17

Indebitamento

Indicatore di indebitamento	Stanziamiento esercizio 2022
Ammortamento mutui (capitale + interessi)	4.658.177,00
TOTALE (A)	4.658.177,00
FFO (B)	136.497.431,00
Programmazione triennale (C)	1.084.034,00
Tasse e contributi universitari al netto dei rimborsi (D)	29.083.409,00
Spese per il personale a carico Ateneo (E)	112.261.042,40
Fitti passivi a carico dell'Ateneo (F)	-
TOTALE (G) = (B+C+D-E-F)	54.403.831,60
Rapporto (A/G) = < 15%	8,56%

Limite ex art. 9 c. 28 L. 122/2010 e art. 1, co. 188 L. 266/05	230.803,47	
Tipologia contratto	Costo anno 2022	Incidenza sul limite anno 2022
Personale tecnico-amministrativo a tempo determinato	58.343,80	25,28%
1-DC Dirigente a contratto	76.117,19	32,98%
Co.co.co. amministrative	26.220,02	11,36%
Collaboratori linguistici a tempo determinato	-	0,00%
TOTALE	160.681,01	78,04%

1. SCHEMI DI BILANCIO

1.1 STATO PATRIMONIALE

ATTIVO	31.12.2022	31.12.2021
A) IMMOBILIZZAZIONI		
I - Immobilizzazioni immateriali:		
1) Costi di impianto, di ampliamento e di sviluppo	-	-
2) Diritti di brevetto e diritti di utilizzazione delle opere dell'ingegno	5.316,20	6.629,17
3) Concessioni, licenze, marchi e diritti simili	38.411,58	32.103,19
4) Immobilizzazioni in corso e acconti	422.510,40	582.317,49
5) Altre immobilizzazioni immateriali	21.183.042,34	15.913.933,26
Totale immobilizzazioni immateriali	21.649.280,52	16.534.983,11
II - Immobilizzazioni materiali:		
1) Terreni e fabbricati	207.388.689,27	207.987.427,78
2) Impianti e attrezzature	4.456.469,77	3.895.686,50
3) Attrezzature scientifiche	953.475,04	853.334,86
4) Patrimonio librario, opere d'arte, d'antiquariato e museali	3.944.542,84	3.944.542,84
5) Mobili e arredi	2.772.929,16	2.545.830,31
6) Immobilizzazioni in corso e acconti	26.471.795,46	23.553.439,19
7) Altre immobilizzazioni materiali	1.924.963,05	1.611.690,17
Totale immobilizzazioni materiali	247.912.864,59	244.391.951,65
III - Immobilizzazioni Finanziarie	3.560.555,00	3.582.555,00
TOTALE A) IMMOBILIZZAZIONI	273.122.700,11	264.509.489,76
B) ATTIVO CIRCOLANTE		
I - Rimanenze	-	-
II - CREDITI (con separata indicazione, per ciascuna voce, degli importi esigibili oltre l'esercizio successivo)		
1) Crediti verso MUR e altre Amministrazioni centrali	64.340.473,76	34.224.283,18
<i>di cui a lungo termine</i>	<i>6.813.654,12</i>	<i>6.813.654,12</i>
<i>di cui a breve termine</i>	<i>57.526.819,64</i>	<i>27.410.629,06</i>
2) Crediti verso Regioni e Province Autonome	145.367,35	225.276,22
3) Crediti verso altre Amministrazioni locali	248.197,42	278.197,42

4) Crediti verso l'Unione Europea e il Resto del Mondo	210.076,85	92.707,24
5) Crediti verso Università	125.191,75	181.262,40
6) Crediti verso studenti per tasse e contributi	17.410.250,95	16.768.307,71
7) Crediti verso società ed enti controllati	5.708,48	5.708,48
8) Crediti verso altri (pubblici)	416.716,16	605.697,80
9) Crediti verso altri (privati)	2.978.641,19	3.507.100,93
<i>di cui a lungo termine</i>	-	-
Totale crediti	85.880.623,91	55.888.541,38
III - Attività finanziarie	-	-
IV - Disponibilità liquide:		
1) Depositi bancari e postali	149.789.722,96	166.649.787,26
2) Denaro e valori in cassa	-	-
Totale disponibilità liquide	149.789.722,96	166.649.787,26
TOTALE B) ATTIVO CIRCOLANTE	235.670.346,87	222.538.328,64
C) RATEI E RISCONTI ATTIVI		
c1) ratei e risconti attivi	1.565.524,56	1.097.366,38
TOTALE C) RATEI E RISCONTI ATTIVI	1.565.524,56	1.097.366,38
D) RATEI ATTIVI PER PROGETTI E RICERCHE IN CORSO		
d1) Ratei attivi per progetti e ricerche finanziate o co-finanziate in corso	4.762.240,09	1.962.786,02
TOTALE D) RATEI ATTIVI PER PROGETTI E RICERCHE IN CORSO	4.762.240,09	1.962.786,02
TOTALE ATTIVO	515.120.811,63	490.107.970,80
Conti d'ordine dell'attivo	50.529.344,57	50.059.135,73

PASSIVO	31.12.2022	31.12.2021
A) PATRIMONIO NETTO		
I - FONDO DI DOTAZIONE DELL'ATENEO	60.975.588,04	60.975.588,04
II - PATRIMONIO VINCOLATO		
1) Fondi vincolati destinati da terzi	-	-
2) Fondi vincolati per decisione degli organi istituzionali	2.578.876,41	11.051.526,26
3) Riserve vincolate (per progetti specifici, obblighi di legge, o altro)	61.215.954,11	55.859.471,05
Totale patrimonio vincolato	63.794.830,52	66.910.997,31
III - PATRIMONIO NON VINCOLATO		
1) Risultato gestionale esercizio	6.280.811,53	7.935.359,47
2) Risultati gestionali relativi ad esercizi precedenti	141.897.312,20	130.845.785,94
3) Riserve statutarie	-	-
Totale patrimonio non vincolato	148.178.123,73	138.781.145,41
TOTALE A) PATRIMONIO NETTO	272.948.542,29	266.667.730,76
B) FONDI PER RISCHI E ONERI	32.774.286,35	36.031.827,27
C) TRATTAMENTO DI FINE RAPPORTO DI LAVORO SUBORDINATO	386.538,89	445.827,91
D) DEBITI (con separata indicazione, per ciascuna voce, degli importi esigibili oltre l'esercizio successivo)		
1) Mutui e Debiti verso banche	37.869.591,92	43.578.661,43
<i>di cui a lungo termine</i>	<i>37.869.591,92</i>	<i>43.059.184,63</i>
<i>di cui a breve termine</i>	<i>-</i>	<i>519.476,80</i>
2) Debiti verso MUR e altre Amministrazioni centrali	2.833.991,33	1.925.763,83
3) Debiti verso Regione e Province Autonome	8.870,40	103.884,58
4) Debiti verso altre Amministrazioni locali	16.198,03	91.523,52
5) Debiti verso l'Unione Europea e il Resto del Mondo	-	-
6) Debiti verso Università	14.831,94	286.261,09
7) Debiti verso studenti	5.593,85	5.102,66
8) Acconti	-	0,00
9) Debiti verso fornitori	5.119.412,38	4.320.075,02

10) Debiti verso dipendenti	1.369.806,54	3.661.885,26
11) Debiti verso società o enti controllati	100.000,00	406.000,00
12) Debiti altri debiti	1.670.688,28	1.559.402,51
TOTALE D) DEBITI	49.008.984,67	55.938.559,90
E) RATEI E RISCOINTI PASSIVI E CONTRIBUTI AGLI INVESTIMENTI		
e1) Contributi agli investimenti	60.535.234,21	39.070.828,36
e2) Ratei e risconti passivi	74.335.297,02	67.944.405,34
TOTALE E) RATEI E RISCOINTI PASSIVI E CONTRIBUTI AGLI INVESTIMENTI	134.870.531,23	107.015.233,70
F) RISCOINTI PASSIVI PER PROGETTI E RICERCHE IN CORSO		
f1) Risconti passivi per progetti e ricerche finanziate o co-finanziate in corso	25.131.928,20	24.008.791,26
TOTALE F) RISCOINTI PASSIVI PER PROGETTI E RICERCHE IN CORSO	25.131.928,20	24.008.791,26
TOTALE PASSIVO	515.120.811,63	490.107.970,80
Conti d'ordine del passivo	50.529.344,57	50.059.135,73

1.2 CONTO ECONOMICO

A) PROVENTI OPERATIVI	31.12.2022	31.12.2021
I. PROVENTI PROPRI		
1) Proventi per la didattica	33.351.060,88	34.703.222,04
2) Proventi da Ricerche commissionate e trasferimento tecnologico	3.054.515,28	3.504.429,52
3) Proventi da Ricerche con finanziamenti competitivi	3.192.759,61	2.080.323,04
Totale proventi Propri	39.598.335,77	40.287.974,60
II. CONTRIBUTI		
1) Contributi MUR e altre Amministrazioni centrali	150.493.779,83	147.004.235,51
2) Contributi Regioni e Province autonome	2.214.401,64	707.524,44
3) Contributi altre Amministrazioni locali	149.405,40	72.364,25
4) Contributi da Unione Europea e dal Resto del Mondo	4.799.655,51	6.106.775,80
5) Contributi da Università'	420.112,74	295.990,52
6) Contributi da altri (pubblici)	2.406.918,01	2.019.062,75
7) Contributi da altri (privati)	727.179,70	1.021.373,55
Totale Contributi	161.211.452,83	157.227.326,82
III. PROVENTI PER ATTIVITA' ASSISTENZIALE E S.S.N.	-	-
IV. PROVENTI PER GESTIONE DIRETTA INTERVENTI PER IL DIRITTO ALLO STUDIO	-	-
V. ALTRI PROVENTI E RICAVI DIVERSI	9.792.575,05	4.106.754,78
VI. VARIAZIONE RIMANENZE	-	-
VII. INCREMENTO DELLE IMMOBILIZZAZIONI PER LAVORI INTERNI	-	-
TOTALE PROVENTI OPERATIVI (A)	210.602.363,65	201.622.056,20
B) COSTI OPERATIVI	31.12.2022	31.12.2021
VIII. COSTI DEL PERSONALE		
1) Costi del personale dedicato alla ricerca e alla didattica:		
a) docenti / ricercatori	81.948.490,11	75.837.716,70
b) collaborazioni scientifiche (collaboratori, assegnisti, ecc)	5.747.015,02	5.326.364,39
c) docenti a contratto	715.716,57	885.436,70
d) esperti linguistici	832.297,10	1.028.220,79
e) altro personale dedicato alla didattica e alla ricerca	305.222,74	337.680,16
Totale costi personale dedicato alla ricerca e alla didattica	89.548.741,54	83.415.418,74
2) Costi del personale dirigente e tecnico amministrativo	31.159.448,46	28.785.561,09
Totale costi personale dirigente tecnico e amministrativo	31.159.448,46	28.785.561,09
TOTALE VIII. COSTI DEL PERSONALE	120.708.190,00	112.200.979,83

IX. COSTI DELLA GESTIONE CORRENTE		
1) Costi per sostegno agli studenti	16.252.894,47	13.789.107,72
2) Costi per il diritto allo studio	-	-
3) Costi per l'attività editoriale	210.349,67	-
4) Trasferimenti a partner di progetti coordinati	648.066,70	3.077.880,85
5) Acquisto materiale di consumo per laboratori	1.347.978,51	796.614,04
6) Variazione rimanenze di materiale di consumo per laboratori	-	-
7) Acquisto di libri, periodici e materiale bibliografico	1.567.294,84	1.676.356,91
8) Acquisto di servizi e collaborazioni tecnico gestionali	27.530.112,55	26.052.445,71
9) Acquisto altri materiali	833.358,16	850.918,55
10) Variazione delle rimanenze di materiali	-	-
11) Costi per godimento beni di terzi	1.104.279,33	1.262.804,00
12) Altri costi	2.063.339,90	2.165.080,26
Totale costi della gestione corrente	51.557.674,13	49.671.208,04
X. AMMORTAMENTI E SVALUTAZIONI		
1) Ammortamenti immobilizzazioni immateriali	839.217,40	675.715,22
2) Ammortamenti immobilizzazioni materiali	11.000.547,39	11.012.763,58
3) Svalutazione immobilizzazioni	-	-
4) Svalutazioni dei crediti compresi nell'attivo circolante e nelle disponibilità liquide	4.435.761,39	6.266.089,60
Totale ammortamenti e svalutazioni	16.275.526,18	17.954.568,40
XI. ACCANTONAMENTI PER RISCHI E ONERI	5.017.471,71	7.141.486,47
XII. ONERI DIVERSI DI GESTIONE	1.427.909,11	1.150.167,93
TOTALE COSTI OPERATIVI (B)	194.986.771,13	188.118.410,67
DIFFERENZA TRA PROVENTI E COSTI OPERATIVI (A - B)	15.615.592,52	13.503.645,53
C) PROVENTI E ONERI FINANZIARI		
1) Proventi finanziari	4.343,16	8.746,08
2) Interessi e altri oneri finanziari	1.801.736,97	2.206.144,81
3) Utili e perdite su cambi	134,45	66,33
TOTALE PROVENTI E ONERI FINANZIARI	-1.797.259,36	-2.197.332,40
D) RETTIFICHE DI VALORE DI ATTIVITA' FINANZIARIE		
1) Rivalutazioni	-	-
2) Svalutazioni	50.000,00	5.000,00
TOTALE RETTIFICHE DI VALORE DI ATTIVITA' FINANZIARIE	-50.000,00	-5.000,00

E) PROVENTI E ONERI STRAORDINARI		
1) Proventi	70.589,46	3.676.035,14
2) Oneri	243.088,18	55.068,19
TOTALE PROVENTI E ONERI STRAORDINARI	-172.498,72	3.620.966,95
Risultato prima delle imposte (A - B + - C + - D + - E)	13.595.834,44	14.922.280,08
F) IMPOSTE SUL REDDITO DELL'ESERCIZIO CORRENTI, DIFFERITE, ANTICIPATE	7.315.022,91	6.986.920,61
RISULTATO DI ESERCIZIO	6.280.811,53	7.935.359,47

1.3 RENDICONTO FINANZIARIO

	31.12.2022	31.12.2021
1) FLUSSO MONETARIO (CASH FLOW) ASSORBITO/GENERATO DALLA GESTIONE CORRENTE		
RISULTATO NETTO	6.280.811,53	7.935.359,47
Rettifica voci che non hanno avuto effetto sulla liquidità - di cui:	5.288.920,28	18.054.421,21
<i>Ammortamenti e svalutazioni</i>	<i>11.785.094,48</i>	<i>11.517.172,26</i>
<i>Variazione netta dei fondi rischi e oneri</i>	<i>-6.436.885,18</i>	<i>6.594.131,74</i>
<i>Variazione netta del TFR</i>	<i>-59.289,02</i>	<i>-56.882,79</i>
<i>Variazione Patrimonio Netto</i>	<i>0,00</i>	<i>0,00</i>
TOTALE 1) FLUSSO MONETARIO (CASH FLOW) ASSORBITO/GENERATO DALLA GESTIONE CORRENTE	11.569.731,81	25.989.780,68
2) FLUSSO MONETARIO (CASH FLOW) ASSORBITO/GENERATO DALLE VARIAZIONI DEL CAPITALE CIRCOLANTE		
(Aumento)/Diminuzione dei crediti	-26.812.738,27	-4.314.705,92
(Aumento)/Diminuzione delle rimanenze	0	0
Aumento/(Diminuzione) dei debiti	-1.220.505,72	-5.444.729,96
Variazione di altre voci del capitale circolante	25.710.822,22	4.245.229,05
TOTALE 2) FLUSSO MONETARIO (CASH FLOW) ASSORBITO/GENERATO DALLE VARIAZIONI DEL CAPITALE CIRCOLANTE	-2.322.421,77	-5.514.206,83
A) FLUSSO DI CASSA (CASH FLOW) OPERATIVO (1 + 2)	9.247.310,04	20.475.573,85
B) FLUSSO MONETARIO (CASH FLOW) DA ATTIVITA' DI INVESTIMENTO/DISINVESTIMENTO		
Investimenti in immobilizzazioni		
- Materiali	-17.018.094,96	-44.138.052,51
- Immateriali	-18.594.165,19	-541.207,46
- Finanziarie	-28.000,00	-100.000,00
Disinvestimenti in immobilizzazioni		
- Materiali	11.276.282,14	19.037.239,74
- Immateriali	3.915.673,18	47.130,29
- Finanziarie	50.000,00	74.821,28
TOTALE B) FLUSSO MONETARIO (CASH FLOW) DA ATTIVITA' DI INVESTIMENTO/DISINVESTIMENTO	-20.398.304,83	-25.620.068,66
C) FLUSSO MONETARIO (CASH FLOW) DA ATTIVITA' DI FINANZIAMENTO		
Attività di finanziamento:		
Aumento di capitale		
Variazione netta dei finanziamenti a medio –lungo termine	-5.709.069,51	-9.072.067,62
TOTALE C) FLUSSO MONETARIO (CASH FLOW) DA ATTIVITA' DI FINANZIAMENTO	-5.709.069,51	-9.072.067,62
D) FLUSSO MONETARIO (CASH FLOW) DELL'ESERCIZIO (A+B+C)	-16.860.064,30	-14.216.562,43
DISPONIBILITA' MONETARIA NETTA INIZIALE	166.649.787,26	180.866.349,69
DISPONIBILITA' MONETARIA NETTA FINALE	149.789.722,96	166.649.787,26
FLUSSO MONETARIO (CASH FLOW) DELL'ESERCIZIO	-16.860.064,30	-14.216.562,43

2. PREMESSA NOTA INTEGRATIVA

Il nostro Ateneo, sulla base delle disposizioni contenute nella Legge n. 240 del 30 dicembre 2010, ha introdotto, in via sperimentale a decorrere dal 1 gennaio 2013, il sistema di contabilità economico-patrimoniale e analitico e il Bilancio unico di Ateneo.

Il Bilancio unico di Ateneo d'esercizio 2022 è stato redatto in conformità a quanto disposto dal Decreto Legislativo n. 18 del 27 gennaio 2012 – “Introduzione di un sistema di contabilità economico-patrimoniale e analitica, del bilancio unico e del bilancio consolidato nelle università, a norma dell'articolo 5, comma 1, lettera b), e comma 4, lettera a), della legge n. 240 del 30 dicembre 2010”, dal Decreto del MUR di concerto con il MEF n. 19 del 14 gennaio 2014 – “Principi contabili e schemi di bilancio in contabilità economico-patrimoniale per le università” - così come modificato dal D.I. n. 394 del 08 giugno 2017 – “Revisione principi contabili e schemi di bilancio di cui al D.I. n.19/2014” – nonché dal Manuale Tecnico Operativo elaborato dalla Commissione per la contabilità economico-patrimoniale delle Università (di cui all'art. 9 del D.Lgs. n. 18/2012), adottato dal MUR nella sua III edizione con il Decreto Direttoriale n. 1055 del 30 maggio 2019.

Il Bilancio unico di Esercizio, redatto con riferimento all'anno solare, è composto da Stato Patrimoniale, Conto Economico, Nota Integrativa e Rendiconto Finanziario (c.d. *cash flow*) ed è corredato dalla Relazione sulla Gestione. Al Bilancio unico di Esercizio è allegato il Rendiconto unico di ateneo in contabilità finanziaria in termini di cassa secondo la codifica SIOPE contenente, relativamente alla spesa, la ripartizione per missioni e programmi, così come previsto dal D.I. n. 394/2017 citato. Si allega altresì la Relazione sui risultati delle attività di ricerca di formazione e di trasferimento tecnologico ex art. 3 - quater D.L. n. 180/2008 convertito con legge n.1/2009 e l'indicatore di tempestività dei pagamenti di cui all'art. 41, comma 1, del D.L. 66/2014, convertito in legge n. 89/2014.

La presente Nota Integrativa, così come disciplinato dalla normativa civilistica e in adesione all'art. 3, comma 4 del D.I. n. 19 del 14 gennaio 2014, costituisce parte integrante del bilancio d'esercizio e ha lo scopo di fornire ulteriori informazioni quantitative e descrittive, completando, integrando e rendendo maggiormente leggibili i dati contenuti nei prospetti contabili dello Stato Patrimoniale, del Conto Economico e del Rendiconto Finanziario.

Illustra altresì i principi di valutazione, fornisce dettagli sulle voci di bilancio e costituisce un elemento informativo fondamentale di supporto all'unitaria comprensione del bilancio d'esercizio.

Gli importi indicati nei prospetti contabili della presente Nota Integrativa sono raffrontati con quelli dell'esercizio precedente, al fine di rispondere alle esigenze delineate nei principi contabili e postulati di bilancio, con particolare riferimento alla comprensibilità e trasparenza del bilancio in termini di utilità per gli *stakeholders*, nonché alla confrontabilità dei dati contabili di rendicontazione, attraverso l'utilizzo di schemi omogenei per il Conto Economico e per lo Stato Patrimoniale.

Per quanto non espressamente previsto dalla normativa sopra indicata, inerente specificatamente le università, sono state applicate le disposizioni del Codice Civile e i Principi Contabili Nazionali emanati dall'Organismo Italiano di Contabilità (OIC). Alla luce della specialità della normativa applicabile, sia a livello di principi di valutazione sia a livello di schemi di bilancio, non si è tenuto conto delle modifiche stabilite dal Decreto legislativo n. 139/2015 al bilancio delle società e imprese perché inapplicabili, come del resto confermato anche dalle indicazioni della circolare MEF – RGS n. 26 del 7 dicembre 2016.

Infine si ricorda che la rappresentazione delle dinamiche contabili è avvenuta in base al principio della competenza economica.

Si evidenzia altresì che l'Ateneo, già a decorrere dall'esercizio 2018, ha adeguato il piano dei conti in seguito alla revisione delle codifiche Siope sulla base delle disposizioni del Decreto MEF del 5 settembre 2017.

La Nota Integrativa al Bilancio Unico di Ateneo dell'esercizio 2022 è stata redatta secondo lo schema introdotto dal MUR con nota prot. n. 8382 del 13 maggio 2019 e allegato anche al Decreto Direttoriale n. 1055 del 30/05/2019 relativo alla III edizione del MTO, che prevede l'obbligo di utilizzo del *format* proposto a partire dal bilancio di esercizio 2019. Lo schema richiede tra l'altro di collazionare in un unico documento la Relazione sulla gestione, gli schemi di bilancio composti da Stato Patrimoniale, Conto Economico e Rendiconto Finanziario e a seguire la Nota Integrativa.

3. CRITERI DI VALUTAZIONE

Il presente bilancio è redatto seguendo lo schema e i principi individuati dal D.I. n. 19/2014, come modificato dal D.I. n. 394/2017, dal "Manuale tecnico operativo a supporto delle attività gestionali", la cui versione integrale e coordinata è stata emanata dal MUR con Decreto Direttoriale del 30 maggio 2019 n. 1055, e per quanto non esplicitamente

previsto, nel rispetto dei principi contabili statuiti dall'Organismo Italiano di Contabilità (OIC).

I criteri di valutazione utilizzati sono conformi a quelli stabiliti nei provvedimenti sopra richiamati e non sono stati fatti oggetto di deroga.

Si riportano di seguito i criteri di valutazione delle seguenti poste:

IMMOBILIZZAZIONI IMMATERIALI

Le immobilizzazioni sono rappresentate in base agli schemi di bilancio disposti dal D.I. n. 19/2014, e pertanto sono state iscritte, nella riclassificazione dello Stato Patrimoniale, al netto del relativo fondo di ammortamento maturato.

Le immobilizzazioni immateriali sono i beni o i costi pluriennali caratterizzati dalla natura immateriale e dalla mancanza di tangibilità che manifestano i benefici economici lungo un arco temporale di più esercizi.

Sulla base di quanto previsto dall'art. 4, comma 1, lett. a) del D.I. n. 19/2014, le immobilizzazioni immateriali sono state iscritte al costo di acquisto, integrato con i costi accessori o di produzione, comprendente tutti i costi direttamente imputabili e quelli di indiretta attribuzione per la quota ragionevolmente ascrivibile.

Il costo delle immobilizzazioni immateriali, la cui utilizzazione è limitata nel tempo, deve essere sistematicamente ammortizzato in ogni esercizio, applicando aliquote rappresentative della vita utile.

L'immobilizzazione che alla fine dell'esercizio risulti durevolmente di valore inferiore a quello determinato originariamente, viene iscritta a tale minor valore. I valori di iscrizione sono ripristinati, al netto dell'ammortamento, qualora vengano meno le ragioni che avevano portato a tali svalutazioni.

Gli ammortamenti applicati nel 2022 corrispondono, in base alle distinte categorie omogenee di immobilizzazioni immateriali, alle percentuali suggerite dal *range* indicato nel MTO MUR e riportate nella seguente tabella:

Tipologia di investimento	Durata anni
Diritti di brevetto e diritti di utilizzazione delle opere di ingegno	5-20
Concessioni, licenze, marchi, e diritti simili	5
Costi d'impianto, ampliamento e sviluppo	5
Immobilizzazioni in corso e acconti immateriali	-
Altre immobilizzazioni immateriali	33

*la categoria relativa ai brevetti prevede una diversa percentuale di ammortamento legata alla durata legale del diritto

IMMOBILIZZAZIONI MATERIALI

Le immobilizzazioni materiali sono beni patrimoniali, di proprietà dell'Ateneo, destinate a essere utilizzate durevolmente, acquisite per la realizzazione delle proprie attività. Esse sono state iscritte al costo di acquisto, inclusi i costi accessori, compresi i costi diretti e indiretti per la quota ragionevolmente imputabile a ciascun bene.

Il costo delle immobilizzazioni materiali, la cui utilizzazione è limitata nel tempo, deve essere sistematicamente ammortizzato in ogni esercizio sulla base delle aliquote ritenute rappresentative della vita utile economico-tecnica stimata dei cespiti. I costi di riparazione e di manutenzione aventi natura ordinaria, sono stati imputati interamente al Conto Economico nell'esercizio.

Gli ammortamenti applicati nel 2022 corrispondono, in base alle distinte categorie omogenee di immobilizzazioni materiali interessate dal procedimento, alle percentuali suggerite dal *range* indicato nel MTO MUR e riportate nella seguente tabella:

Tipologia di investimento	Durata anni
Terreni e Fabbricati	
Terreni	-
Fabbricati	33,33
Fabbricati di valore storico-artistico	-
Impianti macchinari e attrezzature	
Impianti e macchinari	4-10
Attrezzature elettriche ed elettroniche non scientifiche	5
Autovetture motoveicoli e simili	5
Autoveicoli da trasporto	5
Attrezzature elettriche ed elettroniche scientifiche	5
Altre attrezzature scientifiche e non	5
Patrimonio librario, opere d'arte, d'antiquariato e museali	
Opere d'arte e beni di valore storico	-
Collezioni scientifiche	-
Mobili e arredi	
Mobili	10
Arredi	10
Immobilizzazioni in corso e acconti materiali	-

RIMANENZE

Le rimanenze, in base all'art. 4, comma 1, lett. d) del D.I. n. 19/2014, vengono valutate, se rilevanti nel contesto specifico dell'Ateneo, al costo di acquisto o di

produzione ovvero al valore di realizzazione desumibile dall'andamento del mercato, se minore. Tra le rimanenze si includono i beni che concorrono all'attività tipica dell'Ateneo e quelli destinati alla cessione o vendita.

CREDITI E DEBITI

I Crediti rappresentano il diritto a esigere a una data scadenza determinati importi e sono esposti in Bilancio al valore di presumibile realizzazione.

Il valore nominale dei Crediti in Bilancio è stato rettificato tramite Fondi di svalutazione appositamente stanziati a copertura sia delle perdite risultanti da elementi e informazioni certi a oggi disponibili sia delle possibili perdite derivanti da stati di insolvenza, prudenzialmente stimati considerando l'anzianità dei crediti e avuto riguardo dell'esperienza passata.

I contributi dal Ministero dell'università e della ricerca o gli altri contributi assegnati da enti pubblici e privati sono stati registrati come crediti esclusivamente a fronte di atto o provvedimento ufficiale.

I debiti sono valutati al loro valore nominale, tenuto conto della loro esigibilità a breve e a lungo termine.

DISPONIBILITA' LIQUIDE

In base all'art. 4, comma 1, lett. f) del D.I. n. 19/2014, per disponibilità liquide si fa riferimento ai depositi bancari anche nel sistema di Tesoreria Unica, ai depositi postali, agli assegni, al denaro e ai valori bollati. Tali poste sono valutate al valore nominale. Le eventuali poste in valuta sono calcolate al tasso di cambio di fine esercizio.

RATEI E RISCONTI

Nella voce "Ratei e risconti attivi" sono stati iscritti, rispettivamente, i proventi di competenza dell'esercizio esigibili in esercizi successivi e i costi sostenuti entro la chiusura dell'esercizio ma di competenza di esercizi successivi, che hanno entrambi la caratteristica di essere a cavallo della chiusura dell'esercizio e interessare due o più esercizi.

Nella voce "Ratei e Risconti passivi" sono iscritti i costi di competenza dell'anno che avranno manifestazione negli esercizi successivi nonché i proventi incassati entro la chiusura dell'esercizio ma di competenza di esercizi successivi, che hanno entrambi la

caratteristica di essere a cavallo della chiusura dell'esercizio e interessare due o più esercizi.

I ratei e i risconti trovano applicazione negli Atenei nella valutazione per competenza dei proventi su commessa, nella gestione dei contributi in conto capitale, nell'imputazione della quota di competenza della contribuzione studentesca, nella gestione dei proventi per il finanziamento di borse e dei contratti pluriennali (borse di dottorato, assegni di ricerca, ecc.).

I ratei e i risconti sono valutati secondo il principio della competenza economica. Infatti l'effetto delle operazioni è rilevato contabilmente e attribuito all'esercizio al quale tali operazioni si riferiscono e non a quello in cui si concretizzano i relativi movimenti finanziari.

Sono inoltre ricompresi i ratei attivi e i risconti passivi derivanti dalla valutazione dei progetti e delle commesse finanziati o co-finanziati da soggetti terzi, come dettato all'art. 4, c. 1, lett. g) del D.I. n. 19 del 14 gennaio 2014 (così come modificato dal D.I. n. 394/2017) con il metodo della commessa completata o della percentuale di completamento. In relazione a tali progetti, nel caso in cui nell'anno i costi registrati siano superiori ai proventi, è valorizzato il ricavo di competenza attraverso l'iscrizione di un rateo attivo; nel caso opposto, i ricavi non di competenza sono rinviati all'esercizio successivo con l'iscrizione di un risconto passivo. L'articolo 2, comma 1, lett. f) del D.I. n. 394/2017 modifica l'articolo 4 del D.I. n. 19/2014, nella parte riferita ai ratei e risconti, lettera g). Tale modifica ha consentito di ricondurre la fattispecie ad un contesto maggiormente omogeneo dei proventi relativi a progetti, commesse o ricerche finanziate/cofinanziate e della loro rappresentazione contabile. Al fine di dare piena evidenza alle commesse, ai progetti e alle ricerche finanziate o co-finanziate da soggetti terzi per l'attività universitaria è stata prevista una specifica categoria nell'attivo e nel passivo dello Stato patrimoniale, nell'ambito dei ratei e risconti.

PATRIMONIO NETTO

Il Patrimonio netto è articolato in:

- fondo di dotazione dell'Ateneo: vincolato o non vincolato in funzione delle indicazioni statutarie;

- patrimonio vincolato: composto da fondi, riserve e contributi in conto capitale vincolati per scelte operate da terzi donatori, per decisione degli organi istituzionali, per progetti specifici, obblighi di legge o altro;
- patrimonio non vincolato, relativo a riserve derivanti dai risultati gestionali realizzati (comprese le riserve derivate dalla contabilità finanziaria), si compone pertanto dei risultati gestionali relativi all'esercizio e agli esercizi precedenti nonché delle riserve statutarie.

FONDI PER RISCHI E ONERI

I fondi per rischi ed oneri sono destinati a coprire perdite o rischi aventi natura determinata, esistenza certa o probabile, ammontare o data di manifestazione indeterminati alla chiusura dell'esercizio. I fondi non possono essere utilizzati per rettificare i valori dell'attivo oppure per attuare politiche di bilancio tramite la costituzione di fondi rischi ed oneri privi di giustificazione economica.

FONDO TRATTAMENTO DI FINE RAPPORTO (TFR)

Il valore del fondo per il trattamento di fine rapporto di lavoro subordinato è determinato in base alla normativa vigente.

COSTI E RICAVI

I costi ed i ricavi sono esposti in bilancio secondo il principio della prudenza e della competenza economica.

Le voci di Conto Economico e i relativi principi di valutazione sono:

- Proventi per la didattica

I proventi per la didattica si iscrivono a Conto Economico in base al principio di competenza economica, riscontando la quota non di competenza.

- Contributi

I contributi si distinguono tra contributi in conto esercizio e in conto capitale.

Per contributi in conto esercizio si intendono le somme disposte da terzi per sostenere il funzionamento dell'Ateneo o comunque per realizzare attività non classificabili tra gli investimenti.

I contributi in conto esercizio certi ed esigibili devono essere iscritti come voci di proventi nel Conto Economico.

Per contributi in conto capitale si intendono le somme erogate a fondo perduto dallo Stato o da altri enti, pubblici o privati, per la realizzazione di opere e per l'acquisizione di beni durevoli; l'Ateneo non ha facoltà di distogliere tali contributi dall'uso previsto dalle leggi o dalle disposizioni in base alle quali sono stati erogati.

Per la contabilizzazione dei contributi per gli investimenti gli Atenei iscrivono i contributi in conto capitale nel Conto Economico, in base alla vita utile del cespite, imputando fra i ricavi il contributo e riscontandone quota ogni anno fino alla conclusione del periodo di ammortamento e contemporaneamente ammortizzano nel periodo prefissato il cespite capitalizzato.

- Le operazioni e partite in moneta estera

I costi e gli oneri relativi a operazioni in valuta sono determinati al cambio corrente alla data nella quale la relativa operazione è avvenuta (ordine/entrata merce). Eventuali utili e perdite su cambi che dovessero manifestarsi al momento del pagamento vanno iscritte nelle apposite voci di Conto Economico nella sezione dei Proventi e degli Oneri Finanziari (Perdite su cambi o Utili su cambi), non vanno pertanto in rettifica degli importi originari e, nel caso delle immobilizzazioni, non vanno considerati quali oneri accessori all'acquisizione del bene.

Al termine di ogni esercizio, nel rispetto del principio della competenza economica, è necessario valutare e iscrivere a Conto Economico eventuali perdite/utili su cambi di tutte le operazioni in valuta estera aperte.

IMPOSTE SUL REDDITO

L'onere per imposte sul reddito, di competenza dell'esercizio, è stato determinato sulla base della normativa vigente in materia e calcolato sui corrispondenti valori rilevati ai fini fiscali.

GARANZIE, IMPEGNI, BENI DI TERZI E RISCHI

L'art. 3, comma 3 del D.I. n. 19/2014 dispone che in calce allo Stato Patrimoniale siano esposte le garanzie prestate direttamente o indirettamente, l'ammontare complessivo degli impegni assunti con soggetti terzi, non ancora tradotti in scritture contabili e ogni altra posta classificabile tra i Conti d'Ordine. L'art. 1, comma 1, lett. a) del D.I. n. 394/2017 modifica l'art. 3 del D.I. n. 19/2014 eliminando il riferimento al principio contabile n. 22 emanato dall'OIC per evitare riferimenti specifici che nel tempo possano risultare incongruenti con l'evoluzione normativa. Inoltre l'articolo 3, comma 1, lettera a) del D.I. n. 394/2017 modifica l'articolo 5, lett. b) del D.I. n. 19/2014 nella parte riferita agli immobili e ai terreni di terzi a disposizione. In particolare, la modifica rende omogenea la classificazione nei conti d'ordine di tutti gli immobili di terzi concessi in uso, anche perpetuo e gratuito, agli Atenei, riallineando la previsione dell'art. 5 a quella dell'art. 4 del D.I. n. 19/2014.

4. ANALISI DELLE VOCI DELLO STATO PATRIMONIALE

ATTIVITÀ

4.1 IMMOBILIZZAZIONI (A)

A) IMMOBILIZZAZIONI	Valore al 31/12/2021 (costo storico al netto fondo ammortamento)	Incrementi anno 2022	Decrementi anno 2022	Ammortamenti anno 2022	Valore al 31/12/2022
I IMMATERIALI					
1) Costi di impianto, di ampliamento e di sviluppo	-	-	-	-	-
2) Diritti di brevetto e diritti di utilizzazione delle opere di ingegno	6.629,17	-	-	1.312,97	5.316,20
3) Concessioni, licenze, marchi e diritti simili	32.103,19	27.356,30	-	21.047,91	38.411,58
4) Immobilizzazioni in corso e acconti	582.317,49	8.266.567,60	8.426.374,69	-	422.510,40
5) Altre immobilizzazioni immateriali	15.913.933,26	8.935.873,05	2.849.907,45	816.856,52	21.183.042,34
TOTALE IMMOBILIZZAZIONI IMMATERIALI	16.534.983,11	17.229.796,95	11.276.282,14	839.217,40	21.649.280,52
II MATERIALI					
1) Terreni e fabbricati	207.987.427,78	7.445.586,33	265.540,89	7.778.783,95	207.388.689,27
2) Impianti e attrezzature	3.895.686,50	1.726.411,78	20.776,77	1.144.851,74	4.456.469,77
3) Attrezzature scientifiche	853.334,86	551.328,31	6.021,16	445.166,97	953.475,04
4) Patrimonio librario, opere d'arte, d'antiquariato e museali	3.944.542,84	-	-	-	3.944.542,84
5) Mobili e arredi	2.545.830,31	499.141,93	3.348,80	268.694,28	2.772.929,16
6) Immobilizzazioni in corso e acconti	23.553.439,19	6.667.247,62	3.748.891,35	-	26.471.795,46
7) Altre immobilizzazioni materiali	1.611.690,17	1.759.119,53	82.796,20	1.363.050,45	1.924.963,05
TOTALE IMMOBILIZZAZIONI MATERIALI	244.391.951,65	18.648.835,50	4.127.375,17	11.000.547,39	247.912.864,59
III FINANZIARIE					
TOTALE IMMOBILIZZAZIONI FINANZIARIE	3.582.555,00	28.000,00	50.000,00	-	3.560.555,00

IMMOBILIZZAZIONI IMMATERIALI (I)

Saldo al 31.12.2021	16.534.983,11
Saldo al 31.12.2022	21.649.280,52
VARIAZIONE	5.114.297,41

Tra le immobilizzazioni immateriali le voci più significative sono:

IMMOBILIZZAZIONI IN CORSO E ACCONTI

Tale voce riguarda i costi sostenuti per le migliorie apportate a beni di terzi, quali gli immobili in concessione, non ancora completate e che saranno iscritte nella voce "Altre immobilizzazioni immateriali" all'ultimazione dell'opera. I valori iscritti in tale voce sono esposti al costo storico e non ammortizzati. L'ammortamento sarà iscritto con il completamento delle ristrutturazioni e con la messa in uso dei beni.

La voce in esame registra una riduzione rispetto all'esercizio 2021 pari a € 159.807,09.

ALTRE IMMOBILIZZAZIONI IMMATERIALI

Tale voce si riferisce a costi sostenuti per migliorie e spese incrementative su beni di terzi a disposizione dell'Ateneo che non siano separabili dai beni stessi, ossia non possano avere una loro autonoma funzionalità. Si tratta di interventi edilizi sugli immobili in concessione e in uso. Diversamente sono iscritti tra le immobilizzazioni materiali.

Durante la vita utile delle immobilizzazioni immateriali gli accadimenti che possono determinare riflessi sul valore di iscrizione, sotto il profilo contabile, sono riconducibili alle manutenzioni straordinarie, svalutazioni e rivalutazioni. Le manutenzioni straordinarie possono manifestarsi sotto forma di miglioramenti, addizioni, ammodernamenti, sempre che comportino un conseguente e misurabile incremento dei benefici economici attesi in prospettiva: gli immobili in concessione dell'Ateneo sono stati valorizzati limitatamente al costo degli incrementi patrimoniali per ristrutturazioni e manutenzioni straordinarie effettuate sugli stessi, che possono pertanto determinare un beneficio in termini di strumentalità d'impiego pluriennale.

Tale voce registra al 31/12/2022 un incremento pari € 5.269.109,08 derivante principalmente dal saldo tra:

➤ l'incremento registrato nel corso del 2022 per un importo pari a € 7.839.388,30 derivante dall'iscrizione dell'immobile "ex Enalc hotel" di Ostia, destinato alla realizzazione del campus universitario - Politecnico del mare, in seguito al completamento dei lavori di ristrutturazione e adeguamento e con la messa in uso dell'immobile. Nel 2021 tale immobile era iscritto nella voce "Immobilizzazioni in corso e acconti" in quanto non ancora in uso;

➤ la riduzione, pari a € 2.849.907,45, derivante dalla riclassificazione delle aule temporanee del centro sportivo "le Torri", in largo San Leonardo Murialdo, nella voce relativa alle immobilizzazioni materiali con il conseguente incremento del fondo ammortamento dei "Terreni e fabbricati".

Di seguito si riporta una tabella che illustra gli immobili che concorrono al valore della voce delle "Immobilizzazioni in corso e acconti" e delle "Altre immobilizzazioni immateriali". Si sottolinea che gli edifici dell'ex Mattatoio padiglioni 2, 6, 7, 2b, 4 e 8 oltre al padiglione 9E, posti in uso nel 2018, sono oggetto di un contributo agli investimenti derivante dall'Accordo di Programma con il MUR datato 2009 e di cui era stato iscritto il risconto pari a € 25.000.000,00 nello Stato Patrimoniale iniziale. Nel 2022 è stato pertanto iscritto il relativo ricavo da risconto a sterilizzazione del costo degli ammortamenti dei due edifici per la quota coperta dall'AdP del 2009 pari a € 308.674,54 per il primo immobile e a € 80.851,89 per il secondo, per un importo totale pari a € 389.526,43.

IMMOBILE IN CONCESSIONE	Costo ristrutturazioni in amm.to al 31/12/2022	quota amm.to anno 2022 al 3 %	f.do amm.to maturato al 31/12/2022	Quota di competenza del contributo pluriennale	Contributo pluriennale al 31/12/2022 Risconto passivo (dopo sterilizzazione quota amm.to)	COSTI SOSPESI
VIA A. MANUZIO, 72 (EX MATTATOIO Padiglioni 2, 6, 7, 2b, 4 e 8)	13.475.581,60	376.835,77	4.935.566,00	308.674,54	7.099.514,40	
VIA OSTIENSE 139 (EX TOMMASEO)	1.434.419,41	40.006,72	593.861,26			
VIA OSTIENSE 141/155 (EX CARROZZIERI)	1.178.394,71	35.351,84	406.546,16			

PIAZZA DELLA REPUBBLICA (SCIENZE DELLA FORMAZIONE)	823.176,98	24.695,31	437.868,40			
STADIO BERRA (EX EUCALIPTI)	743.557,02	22.306,71	40.244,60			
VIA A. MANUZIO, 72 padiglioni 15b, 15c, 16, 14, 24 e 25						422.510,40
VIA A. MANUZIO, 72 (EX MATTATOIO - padiglione 9 E)	2.749.283,91	82.478,52	411.491,52	80.851,89	2.290.803,45	
POLO DI OSTIA	7.839.388,30	235.181,65	235.181,65			
TOTALE	28.243.801,93	816.856,52	7.060.759,59	389.526,43	9.390.317,85	422.510,40

IMMOBILIZZAZIONI MATERIALI (II)

Saldo al 31.12.2021	244.391.951,65
Saldo al 31.12.2022	247.912.864,59
VARIAZIONE	3.520.912,94

Le Immobilizzazioni materiali registrano una variazione positiva rispetto all'esercizio 2021 pari a € 3.520.912,94.

Terreni e Fabbricati (1)

La voce in esame comprende gli immobili in proprietà classificati nei conti "Terreni" e "Fabbricati residenziali per finalità istituzionali", i beni immobili di valore culturale, storico, archeologico ed artistico di cui all'omonimo conto e le costruzioni leggere.

A seguire si riporta una tabella che illustra i beni immobili in proprietà come risultanti alla data del 31/12/2022:

IMMOBILE IN PROPRIETA'	Costo d'acquisto	Terreno: 20% dell'immobile o valore immobile costituito da solo terreno	Costo d'acquisto al netto del terreno (80%) da ammortizzare	Costo ristrutturazioni al 31/12/2022	Totale costo storico fabbricati da ammortizzare (incluse ristrutturazioni e manutenzioni std)	Quota amm.to anno 2022 al 3%	fondo amm.to maturato al 31/12/2022	Quota di competenza del contributo pluriennale/risconto da donazione	Contributo pluriennale/residuo risconto da donazione) al 31/12/2022	Risconto passivo (dopo sterilizzazione quota amm.to)	costi sospesi
VIA OSTIENSE, 230-238 (EX ALFA ROMEO)	10.939.590,04	2.187.918,01	8.751.672,03	11.886.324,02	20.637.996,05	619.139,88	13.673.640,35				

VIA DELLA VASCA NAVALE, 79-81 (EX OMI)	16.716.676,90	3.343.335,38	13.373.341,52	18.609.252,97	31.982.594,49	959.477,83	17.398.646,66			
VIA OSTIENSE, 159 (EX RETTORATO)	3.408.615,53	681.723,11	2.726.892,42	1.124,97	2.728.017,39	81.840,52	2.004.333,37			
VIA OSTIENSE, 161 (EX VETRERIA)	34.995.119,48	6.999.023,90	27.996.095,58	521.498,94	28.517.594,52	855.527,84	19.209.761,70			
VIA CHIABRERA, 199 (EX DONATI)	39.985.000,00	7.997.000,00	31.988.000,00	520.642,55	32.508.642,55	975.259,28	16.012.225,05			
VIA CASTRO PRETORIO, 20 (Fac. Scienze Formazione)	25.300.000,00	5.060.000,00	20.240.000,00	15.627.498,60	35.867.498,60	957.527,87	14.252.689,74	306.071,43	7.039.642,85	
VIALE G.MARCONI, 446	25.850.000,00	5.170.000,00	20.680.000,00	773.494,37	21.453.494,37	643.604,83	11.586.504,61			
VIA DELLA VASCA NAVALE, 84 (EX SIBA)	19.250.000,00	3.850.000,00	15.400.000,00	267.071,52	15.667.071,52	470.012,15	8.592.964,69			
AMBA ARADAM	755.000,00	151.000,00	604.000,00		604.000,00	18.120,00	181.200,00	15.240,00	355.600,00	
VICOLO SAVINI	2.074.810,00	2.074.810,00								
EX CROCE ROSSA (VIA OSTIENSE 127)	9.627.918,02	1.925.583,60	7.702.334,42	461.904,37	8.164.238,79	244.927,16	606.962,26			
Via Valco San Paolo (NUOVE AULE LETTERE - area exAlfa Romeo)		508.867,99		1.917.458,90	1.917.458,90	28.761,88	28.761,88			
VIA SILVIO D'AMICO (DIPARTIMENTO DI ECONOMIA)	33.479.563,44	5.893.366,54	27.586.196,90	64.790,99	27.650.987,89	829.529,64	14.464.647,72			
VIA OSTIENSE 133/B (EX ENTE COMUNALE DI CONSUMO)	7.877.625,40		7.877.625,40		7.877.625,40		7.877.625,40			
VIA DELLA VASCA NAVALE, 109 (EX ACEA)	3.255.495,36		3.255.495,36		3.255.495,36	97.664,86	1.792.830,84			
VIA VITO VOLTERRA, 62 (DIPARTIMENTO INGEGNERIA DICI E DIEM)	1.569.068,19		1.569.068,19	14.393,44	1.583.461,63	44.876,10	843.039,89			
AREA VASCA NAVALE PALAZZINA I LOTTO	20.037.769,73		20.037.769,73		20.037.769,73	601.133,09	5.109.631,27			
AREA VASCA NAVALE PALAZZINA II LOTTO										4.063.195,81
unico lotto acquisto terreni comune roma per valore terreni (15 16 17 18)		6.457.809,62								
LARGO MURIALDO (LE TORRI)	8.702.495,38	2.446.119,11	6.256.370,27	1.929.870,92	8.186.241,19	111.129,48	4.593.060,59	171.428,57	1.542.857,14	1.474.553,04
VIA VALCO SAN PAOLO, 19 (EX DE AMICIS)	6.361.655,52	1.399.789,42	4.961.866,10		4.961.866,10	148.855,98	2.743.974,94			

VIA DELLA VASCA NAVALE 79/81 (AREA CONTIGUA EX OMI)		688.658,45								
VIA DELLA VASCA NAVALE, 84 (AREA PROSPICIENTE EX SIBA - PARCHEGGIO)		99.712,70								
RETTORATO IN COSTRUZIONE		376.447,48								20.934.046,61
AULE TEMPORANEE (CENTRO SPORTIVO LE TORRI)				2.849.907,45	2.849.907,45	85.497,40	297.199,21			
TOTALE	270.186.402,99	57.311.165,31	221.006.727,92	55.445.234,01	276.451.961,93	7.772.885,79	141.269.700,17	492.740,00	8.938.099,99	26.471.795,46

La successiva tabella illustra i beni immobili di valore culturale, storico, archeologico ed artistico al 31/12/2022:

PROSPETTO IMMOBILI DI VALORE CULTURALE, STORICO, ARCHEOLOGICO E ARTISTICO AL 31/12/2022					
Immobili storici di proprietà	Costo d'acquisto	Terreno (20% - non ammortizzabile)	Costo d'acquisto al netto del terreno (80%) iscritto a bilancio	Ristrutturazioni	Valore del bene comprese ristrutturazioni escluso terreno
ARGILETUM (Via Madonna dei Monti, 40)	8.779.767,28	1.755.953,46	7.023.813,82	-	7.023.813,82
PALLADIUM (P.zza Bartolomeo Romano 8)	3.862.771,89	772.554,38	3.090.217,51	2.228.727,51	5.318.945,02
TOTALE	12.642.539,17	2.528.507,84	10.114.031,33	2.228.727,51	12.342.758,84

La tabella che segue illustra i valori presenti nella voce "Fabbricati industriali e costruzioni leggere":

PROSPETTO IMMOBILI "COSTRUZIONI LEGGERE" AL 31/12/2022			
Costruzione leggera	Costi sostenuti	Quota amm.to annuale al 10%	Fondo amm.to maturato al 31/12/2021
CABINA E TETTOIA C/O CENTRO SPORTIVO LE TORRI	4.489,60	448,96	3.591,68
CABINA RADIO c/o IMMOBILE PREFETTURA	30.012,00	3.001,20	24.009,60
PREFABBRICATO AMMINISTRAZIONE CENTRALE	24.480,00	2.448,00	7.384,80
TOTALE	58.981,60	5.898,16	34.986,08

Alla luce delle tabelle sopra riportate si evince che i valori complessivi della voce terreni e fabbricati sono così composti:

SINTESI CONTO "Terreni e fabbricati"	
TOTALE TERRENI	59.839.673,15
COSTO ACQUISTO FABBRICATI	231.120.759,25
RISTRUTTURAZIONI	57.673.961,52
COSTRUZIONI LEGGERE	58.981,60
FONDI AMM.TO	-141.304.686,25
TOTALE VALORE CONTO "Terreni e fabbricati"	207.388.689,27

Impianti e attrezzature (2)

L'importo di tale voce, non tenendo conto del fondo ammortamento, rileva un incremento pari a € 1.702.735,65, quale frutto della gestione ordinaria dell'esercizio 2022.

Attrezzature scientifiche (3)

L'importo di tale voce rileva, non considerando il relativo fondo ammortamento, una variazione positiva pari a € 539.285,99 derivante dalla gestione ordinaria 2022.

Patrimonio librario, opere d'arte, d'antiquariato e museali (4)

Tale voce non rileva differenze rispetto all'esercizio 2021.

Mobili e arredi (5)

La voce "Mobili e arredi" registra, senza tener conto del fondo ammortamento, un incremento rispetto all'esercizio precedente pari a € 492.444,33 derivante principalmente dalla fornitura di arredi operativi per la Piazza telematica e l'aula formazione del nuovo Rettorato di Via Ostiense, 133 e degli arredi per le nuove aule di lettere presso il complesso edilizio di via Ostiense n.236.

Immobilizzazioni materiali in corso e acconti (6)

Tale voce registra nel 2022 un saldo positivo pari a € 26.471.795,46 con un incremento rispetto all'esercizio 2021 pari a € 2.918.356,27. Tale variazione deriva dalla somma algebrica tra:

- gli aumenti registrati nel corso del 2022 quali:
 - gli interventi di restauro e risanamento conservativo del complesso edilizio denominato le Torri, effettuati nel 2022 per un importo totale pari a € 1.482.758,32;
 - i lavori di ristrutturazione e ampliamento dell'edificio ex Vasca Navale, lotto II per un importo pari a € 3.469.416,76;
 - l'iscrizione del canone annuale di disponibilità, per un importo pari a € 1.714.625,00, della nuova sede del Rettorato realizzata attraverso la procedura del *Project financing*. L'immobile infatti risulta al momento in usufrutto alla ██████████ che provvede anche a iscrivere le quote di ammortamento sul proprio bilancio. L'Ateneo, al termine del diritto di usufrutto, per un totale di 19 anni (periodo residuo 18 anni), provvederà a stornare il valore dell'immobile, comprensivo dei canoni di disponibilità liquidati in questo periodo, a iscriverlo tra i beni di proprietà dell'Ateneo e a registrare le quote di ammortamento sul proprio bilancio.
- i decrementi registrati nel corso del 2022 derivanti da:
 - l'entrata in uso delle nuove aule di lettere di Via Valco San Paolo (edificio ex Alfa Romeo) per un importo pari a € 1.917.011,36;
 - l'entrata in uso delle tre palazzine di Largo Murialdo, per un importo pari a € 1.831.432,45.

Tali somme sono state iscritte nella voce delle immobilizzazioni materiali "Terreni e fabbricati" con l'inizio del relativo ammortamento.

Descrizione	Valore al 31.12.2021	Incrementi/decrementi esercizio	Valore al 31.12.2022
AULE UNIVERSITARIE (AREA EX ALFA ROMEO)	1.917.011,36	- 1.917.011,36	-
AREA VASCA NAVALE PALAZZINA II LOTTO	585.573,77	3.469.416,76	4.054.990,53
QUATTRO PALAZZINE DEL COMPLESSO EDILIZIO "LE TORRI"- L.GO SAN LEONARDO MURIALDO 1	1.831.432,45	- 348.674,13	1.482.758,32
RETTORATO	19.219.421,61	1.714.625,00	20.934.046,61
TOTALE	23.553.439,19	2.918.356,27	26.471.795,46

Altre immobilizzazioni materiali (7)

L'importo di tale voce, pari a € 1.924.963,05, è frutto della gestione ordinaria dell'esercizio 2022. In particolare la voce relativa all'hardware rileva un incremento rispetto al 2021 pari a € 1.620.219,30. Si evidenzia in particolare il contratto di fornitura di personal computer portatili a supporto dell'aumento delle postazioni per *smart working* per un importo di circa 700 mila euro.

Si certifica che le risultanze di bilancio corrispondono alla situazione patrimoniale presente negli inventari. Si evidenzia l'impegno dell'Ateneo che ha avviato le procedure e le analisi propedeutiche alla ricognizione inventariale dei propri beni. L'Ateneo intende garantire la riconciliazione del dato effettivo con le risultanze delle rilevazioni contabili, avendo presente che tale aspetto riveste una particolare importanza nell'ambito della contabilità economico patrimoniale sia perché evidenzia a bilancio tale grandezza contabile sia perché la stessa, attraverso l'ammortamento, incide sul risultato economico di esercizio.

L'Ateneo ha adottato più regolamenti in materia di Amministrazione e Patrimonio tra i quali quello sulle consegne del patrimonio immobiliare d'Ateneo adottato con D.R. n. 1313/2008 (ad oggi vigente). Disposizioni normative in tal senso si riscontrano anche nell'ambito del Regolamento di amministrazione, finanza e contabilità adottato con D.R. n.148/2018 che, agli artt. 44 e 45, introduce norme generali in materia di classificazione e inventariazione dei beni. Infine con delibera del CdA del 24/09/2019 è entrato in vigore il "Manuale per la gestione inventariale e patrimoniale delle immobilizzazioni di Ateneo", attraverso il quale vengono chiarite in modo oggettivo tutte le procedure di inventariazione dei beni ammortizzabili (materiali e immateriali) e dei beni di valore artistico e storico-culturale non soggetti ad ammortamento a qualunque titolo acquisiti dall'Ateneo.

IMMOBILIZZAZIONI FINANZIARIE (III)

Saldo al 31.12.2021	3.582.555,00
Saldo al 31.12.2022	3.560.555,00
VARIAZIONE	-22.000,00

L'importo di tale voce presenta al 31/12/2022 una diminuzione pari a € 22.000,00 rispetto al 2021.

In tale categoria sono state rilevate le immobilizzazioni finanziarie destinate a permanere durevolmente nel patrimonio dell'Ateneo.

Descrizione	Valore al 31.12.2022	Valore al 31.12.2021	Variazioni
Altre partecipazioni	3.712.915,36	3.734.915,36	- 22.000,00
Fondo svalutazione titoli e partecipazioni	- 152.360,36	- 152.360,36	-
TOTALE	3.560.555,00	3.582.555,00	- 22.000,00

Si ricorda che, alla luce di quanto esposto nel Manuale tecnico - operativo (D.D. MUR n.1055 del 30/05/2019), l'Ateneo ha provveduto all'iscrizione delle partecipazioni al costo di acquisto sterilizzando nel contempo tale costo attraverso il corrispondente fondo di svalutazione partecipazioni per l'intero valore. Tale metodo di rappresentazione risulta maggiormente prudentiale nella prospettiva della disponibilità delle partecipazioni e del loro potenziale smobilizzo; consente inoltre di eliminare l'impatto che si potrebbe determinare dall'impossibilità di ottenere il ristoro di quanto versato, posto che dagli atti originari non sempre risulta in modo inequivocabile se l'Ateneo abbia diritto a ricevere la restituzione del capitale negli organismi partecipati.

L'articolo 2, comma 1, lettera e) del D.I. n. 394/2017 modifica l'articolo 4 del D.I. n. 19/2014, nella parte riferita alle immobilizzazioni finanziarie, lettera c). In particolare la modifica rende omogeneo, per tutte le partecipazioni possedute, l'utilizzo del metodo di valutazione stabilito dall'art. 2426, comma 1, numero 1, del codice civile e solo in presenza di perdite durevoli di valore prevede l'utilizzo dell'importo corrispondente alla frazione del Patrimonio netto risultante dall'ultimo bilancio; in tal modo si ottiene una notevole semplificazione nella valutazione da parte degli Atenei senza altresì pregiudicare la correttezza della rappresentazione in linea con i principi civilistici.

Per tutte le partecipazioni, la valutazione corrisponde al costo di acquisto della partecipazione normalmente costante e suscettibile di incremento solo in presenza di maggiori conferimenti.

Partecipazioni

Si riporta di seguito l'elenco degli Enti e Società Partecipate come risulta al 31/12/2022, in adesione alle previsioni del D.Lgs. n.18/2012. Si precisa che i dati delle partecipate e delle controllate sono aggiornati al 31/12/2021.

Ente / Società	Tipologia	Oggetto sociale	Personalità giuridica	Partecipazione patrimoniale dell'università al 31/12/2022	% capitale posseduta	Eventuale contributo annuo da parte dell'università	Patrimonio netto al 31/12/2021	Utile / Perdita di esercizio al 31/12/2021	Utile / Perdita di esercizio al 31/12/2021 (importo)	Note
CINECA CONSORZIO INTERUNIVERSITARIO	Consorzio Interuniversitario	REALIZZAZIONE DI SISTEMI GESTIONALI E SERVIZI A SOSTEGNO DELLE UNIVERSITA' E DEL MIUR	Sì	40.000,00	1,70		134.416.045,00	UTILE	17.932.746,00	
ALMALAUREA - CONSORZIO INTERUNIVERSITARIO	Consorzio Interuniversitario	PROMOZIONE E SUPPORTO	Sì	3.098,00	1,31		3.252.669,00	UTILE	377.913,00	
CNISM - CONSORZIO NAZIONALE INTERUNIVERSITARIO PER LE SCIENZE FISICHE DELLA MATERIA	Consorzio Interuniversitario	ATTIVITA' DI RICERCA SCIENTIFICA DI BASE ED APPLICATIVA, DI FORMAZIONE E DIVULGAZIONE SCIENTIFICA NEL CAMPO DELLE SCIENZE FISICHE E DELLA MATERIA	Sì	15.000,00	39,34		127.245,00	PERDITA	-1.755,00	Il CNISM ha deliberato l'avvio del processo di messa in liquidazione il 29/03/2017.
CNIT - CONSORZIO NAZIONALE INTERUNIVERSITARIO PER LE TELECOMUNICAZIONI	Consorzio Interuniversitario	ATTIVITA' DI RICERCA SCIENTIFICA NEL CAMPO DELLE TELECOMUNICAZIONI E DELLE RELATIVE AREE DELL'ELETTRO-MAGNETISMO	Sì	5.164,57	2,7		13.044.861,77	UTILE	93.002,46	
ICON - CONSORZIO ITALIAN CULTURA ON THE NET	Consorzio Interuniversitario	PROGETTAZIONE E REALIZZAZIONE DI PERCORSI FORMATIVI DA OFFRIRE A STUDENTI RESIDENTI ALL'ESTERO E DIFFUSI CON TECNICHE MULTIMEDIALI DI INSEGNAMENTO A DISTANZA SU CANALI TELEMATICI, RADIOFONICI E TELEVISIVI	Sì	48.975,00	6,85		739.907,48	UTILE	3.213,22	
INBB - ISTITUTO NAZIONALE BIOSTRUTTURE E BIOSISTEMI	Consorzio Interuniversitario	PROMOZIONE E COORDINAMENTO DI RICERCHE E ALTRE ATTIVITA' SCIENTIFICHE E APPLICATIVE NEL CAMPO DELLE BIOSTRUTTURE E BIOSISTEMI	Sì	5.165,00	4,17		478.552,00	UTILE	985,00	
INSTM - CONSORZIO INTERUNIVERSITARIO NAZIONALE PER LA SCIENZA E TECNOLOGIA DEI MATERIALI	Consorzio Interuniversitario	SUPPORTO ORGANIZZATIVO, TECNICO E FINANZIARIO, PROMOZIONE E COORDINAMENTO DELLE ATTIVITA' SCIENTIFICHE NEL CAMPO DELLA SCIENZA DEI MATERIALI	Sì	7.746,85	2,00		10.599.163,00	UTILE	2.083,00	
NITEL - CONSORZIO NAZIONALE INTERUNIVERSITARIO PER I TRASPORTI E LA LOGISTICA	Consorzio Interuniversitario	PROMOZIONE RICERCHE NEL CAMPO DEI TRASPORTI E DELLA LOGISTICA	Sì	5.164,57	5,26		161.853,00	UTILE	697,00	
DITNE SCARL - DISTRETTO TECNOLOGICO NAZIONALE SULL'ENERGIA	Società di Capitali s.c.a.r.l.	SOSTEGNO ATTIVITA' DI INVESTIMENTI IN SETTORI PRODUTTIVI NEL CAMPO DELLE ENERGIE RINNOVABILI	Sì	7.381,80	2,79		558.608,00	UTILE	4.300,00	
MATRIS - CONSORZIO MATERIALI TECNOLOGIE RIVESTIMENTI E INGEGNERIA DELLE SUPERFICI	Consorzio	PROMOZIONE E SVILUPPO DI INIZIATIVE MIRATE ALL'INNOVAZIONE IN CAMPO DEI MATERIALI E DELLE CONNESSE TECNOLOGIE E METODOLOGIE DI PRODUZIONE, TRASFORMAZIONE E IMPIEGO, DEI RIVESTIMENTI E DELL'INGEGNERIA DELLE SUPERFICI	Sì	4.500,00	20,00		22.500,00	PAREGGIO	-	

ULISSE - CONSORZIO TRA UNIVERSITÀ E LABORATORI INDUSTRIALI PER LO SVILUPPO DI SISTEMI ELETTRONICI	Consorzio	ATTIVITA' DI FORMAZIONE E RICERCA IMPIEGO, DEI RIVESTIMENTI E DELL'INGEGNERIA DELLE SUPERFICI SCIENTIFICA E TECNOLOGICA APPLICATA AI SISTEMI, CIRCUITI, COMPONENTI E TECNOLOGIE ELETTRONICHE, MICROELETTRONICHE, E OPTOELETTRONICHE IN RELAZIONE ALLE COMMESSE AFFIDATE	Sì	5.164,57	16,67		40.367,00	UTILE	400,00	
Fondazione TICHE - Technological Innovation in Cultural Heritage	Fondazione	SVILUPPO DI UN CLUSTER TECNOLOGICO NEL SETTORE DELLE TECNOLOGIE PER IL PATRIMONIO CULTURALE	Sì	5.000,00	1,92		624.290,00	UTILE	72.440,00	
TOTALE				152.360,36						

CONTROLLATE:										
Ente / Società	Tipologia	Oggetto sociale	Personalità giuridica	Partecipazione patrimoniale dell'università al 31/12/2022	% capitale posseduta	Eventuale contributo anno 2021 da parte dell'università	Patrimonio netto al 31/12/2021	Utile / Perdita di esercizio al 31/12/2021	Utile / Perdita di esercizio al 31/12/2021 (importo)	Note
FONDAZIONE MARUFFI - ROMA TRE	Fondazione	FINALITA' DI SUPPORTO ALLA DIDATTICA E ALLA RICERCA NELL'INTERESSE ESCLUSIVO DELL'UNIVERSITA' DEGLI STUDI ROMA TRE	Sì	3.432.555,00	100,00	200.000,00	3.580.967,00	UTILE	9.579,00	
FONDAZIONE UNIVERSITA' DEGLI STUDI ROMA TRE - EDUCATION	Fondazione	GESTIONE, SVILUPPO E POTENZIAMENTO, NELL'INTERESSE DELL'ATENEO, DEI SERVIZI TECNICI, AMMINISTRATIVI E DI SUPPORTO ALLO SVOLGIMENTO DELLE ATTIVITÀ DI ISTRUZIONE, FORMAZIONE E SVILUPPO PROFESSIONALE, PARTICOLARMENTE IN MODALITÀ E-LEARNING E LA PRODUZIONE DI LAVORI EDITORIALI-SCIENTIFICI E DIDATTICI - IN FORMATO ELETTRONICO	Sì	50.000,00	100,00	170.000,00	126.023,00	UTILE	8.896,00	
FONDAZIONE ROMA TRE TEATRO PALLADIUM	Fondazione	SOSTEGNO ALLA FORMAZIONE E PRODUZIONE TEATRALE, CINEMATOGRAFICA, COREUTICA E MUSICALE, CON PARTICOLARE ATTENZIONE ALLE INIZIATIVE SVILUPPATE DAI PIÙ GIOVANI	Sì	50.000,00	100,00	110.000,00	166.311,00	UTILE	35.707,00	
FONDAZIONE CASTELLO	Fondazione	PROMUOVERE E VALORIZZARE LE RICERCHE DEI GIOVANI STUDIOSI SUL CINEMA, SULLO SPETTACOLO E SUI MEDIA	Sì	-	100,00		393.034,08	PERDITA	-3.186,96	
TOTALE				3.532.555,00						

ALTRE PARTECIPAZIONI NON ISCRITTE NELLE IMMOBILIZZAZIONI FINANZIARIE:										
Ente / Società	Tipologia	Oggetto sociale	Personalità giuridica	Partecipazione patrimoniale dell'università al 31/12/2022	% capitale posseduta	Eventuale contributo annuo da parte dell'università	Patrimonio netto al 31/12/2021	Utile / Perdita di esercizio al 31/12/2021	Utile / Perdita di esercizio al 31/12/2021 (importo)	Note
FONDAZIONE ITS Roberto Rossellini	Fondazione	PROMUOVERE LA DIFFUSIONE DELLA CULTURA TECNICA E SCIENTIFICA, DI SOSTENERE LE MISURE PER LO SVILUPPO DELL'ECONOMIA E LE POLITICHE ATTIVE DEL LAVORO	Sì	-	-	-	1.041.324,00	UTILE	22.895,00	
UNIFORMA - CONSORZIO INTERUNIVERSITARIO CON ATTIVITÀ ESTERNA PER L'AGGIORNAMENTO PROFESSIONALE IN CAMPO GIURIDICO	Consorzio Interuniversitario	ORGANIZZAZIONE EVENTI FORMATIVI	Sì	-	14,28	-	22.422,00	UTILE	238,00	L'ESERCIZIO INIZIA IL 1/09/2020 E TERMINA IL 31/08/2021
RADIOLABS - CONSORZIO UNIVERSITÀ INDUSTRIA LABORATORI DI RADIOCOMUNICAZIONI	Consorzio	CONDUZIONE E COORDINAMENTO ATTIVITÀ DI RICERCA SCIENTIFICA E TECNOLOGICA NEL SOTTORE DELLE TELECOMUNICAZIONI SENZA FILO - WIRELESS - COSTITUZIONE DI LABORATORI DI RICERCA E PROMOZIONE ATTIVITÀ SCIENTIFICA E TECNOLOGICA	Sì	-	20,00	-	405.048,00	UTILE	144.140,00	
CRED - CONSORZIO REGIONI DIGITALI	Consorzio	ATTIVITÀ DI RICERCA NELL'AMBITO DEGLI OBIETTIVI E DELLE TEMATICHE CONNESSE ALL'AGENDA DIGITALE EUROPEA E AGENDA DIGITALE ITALIANA	Sì	-	6,67	-	67.552,00	PERDITA	-5.543,00	
CINI - Consorzio Interuniversitario Nazionale per l'Informatica	Consorzio	PROMUOVE E COORDINA ATTIVITÀ SCIENTIFICHE, DI RICERCA E DI TRASFERIMENTO, SIA DI BASE SIA APPLICATIVE, NEL CAMPO DELL'INFORMATICA, DI CONCERTO CON LE COMUNITÀ SCIENTIFICHE NAZIONALI DI RIFERIMENTO	Sì	-	2,00		920.967,00	UTILE	3.931,00	
CISIA - Consorzio Interuniversitario Sistemi Integrati per l'Accesso	Consorzio	SUPPORTA LE UNIVERSITÀ NELLA REALIZZAZIONE ED EROGAZIONE DEI TEST DI ACCESSO E DI VERIFICA DELLE CONOSCENZE IN INGRESSO AI CORSI DI STUDIO UNIVERSITARI	Sì	-	1,45		2.216.253,00	UTILE	447.733,00	

ELMO – Elettrificazione della Mobilità	Consorzio	PROMOZIONE, LA FORMAZIONE, L'UTILIZZO SINERGICO DELLE CONOSCENZE E IL TRASFERIMENTO TECNOLOGICO NELL'AMBITO DELLA MOBILITA' ELETTRICA, INTESA COME INSIEME DELLE TECNOLOGIE CHE PREVEDONO L'APPLICAZIONE DI DISPOSITIVI ELETTRICI ED ELETTRONICI, AL FINE DI INCREMENTARE LA SOSTENIBILITA' AMBIENTALE, ECONOMICA E SOCIALE DEI SISTEMI DI TRASPORTO OPERANTI IN AMBITO TERRESTRE, NAVALE E AEROSPOAZIALE	Sì	-	1,52	54.147,00	PERDITA	-10.345,00	
TRESEARCH SRL	Società di Capitali S.r.l.	SVILUPPO DI SOLUZIONI TECNOLOGICHE IN OUTSOURCING PER AZIENDE DEL SETTORE DELLE PLASTICHE: VALORIZZAZIONE IN PROCESSI DI PRODUZIONE PRIMARI DI SCARTI DI POST-PROCESSO E POSTCONSUMO	Sì		10,00	331.463,00	UTILE	162.224,00	
BIOWARE SRL	Società di Capitali S.r.l.	STUDIO, PROGETTAZIONE, SVILUPPO, COMMERCIALIZZAZIONE E GESTIONE DI ATTIVITA' RELATIVA A BIOPOLIMERI DI NUOVA CONCEZIONE, BIO-CHEMICALS E FINE-CHEMICALS, BIOMATERIALI AL ALTO VALORE AGGIUNTO E TECNOLOGICO DI CARATTERE INDUSTRIALE, AD USO ALIMENTARE, FARMACEUTICO, ECOLOGICO	Sì		10,00	658.859,00	UTILE	61.733,00	
TOTALE				-					

Le partecipazioni sono iscritte in bilancio al 31/12/2022, al netto del Fondo svalutazione titoli e partecipazioni, per un importo pari a € 3.560.555,00 corrispondente al valore iscritto per le controllate e alle due nuove fondazioni iscritte nel bilancio dell'Ateneo nel 2022.

Si ricorda che Roma Tre ha costituito dal 2016 con partecipazione al 100% la Fondazione Roma Tre Teatro Palladium e la Fondazione Roma Tre Education, attribuendo a ciascuna un fondo di dotazione pari a € 50.000,00.

La partecipazione patrimoniale alla Fondazione Maruffi Roma Tre risulta pari a € 3.432.555,00 cui corrisponde la riserva di pari importo iscritta nello Stato Patrimoniale Iniziale data la natura particolare della fondazione in esame che deriva da un atto di liberalità.

Si evidenzia inoltre che, nell'ambito del PNRR, l'Ateneo ha aderito a due nuove fondazioni:

- la Fondazione Rome Technopole, approvata nella seduta del CdA del 31 maggio 2022 con un fondo di dotazione pari a € 10.000,00, che promuove, fatta salva l'autonomia didattica e le iniziative dei singoli partecipanti, un polo multi-tecnologico e transdisciplinare per la didattica, la ricerca e il trasferimento tecnologico nei settori di specializzazione strategica regionale relativi alla transizione energetica e sostenibilità, alla trasformazione digitale, al bio-farmaceutico e alla salute;
- la Fondazione Changes "Cultural Heritage Active Innovation for Sustainable Society", approvata dal CdA nella seduta del 29 settembre 2022 con un fondo di dotazione pari a € 18.000,00, che svolge attività strumentali e di supporto della didattica e della ricerca scientifica e tecnologica, nell'ambito del mondo dei beni culturali, della cultura e della tutela del patrimonio storico-culturale. La fondazione ha lo scopo di favorire la diffusione della cultura e della ricerca scientifica a favore della società nonché dello sviluppo culturale, sociale ed economico delle comunità in cui opera e di mutuo scambio di conoscenza e collaborazioni con imprese, enti e istituti, pubblici o privati, a fini e non a fini di lucro, nazionali, comunitari stranieri o internazionali impegnati nella ricerca scientifica e tecnologica nel mondo dei beni culturali.

Pertanto il valore delle due partecipazioni iscritto nel corso del 2022 è pari a € 28.000,00.

Si registra nel 2022 anche la riduzione del valore delle partecipazioni per un importo pari a € 50.000,00 derivante dalla cancellazione della partecipazione alla Fondazione *Dock 3*, come deliberato dal CdA nella seduta del 30 novembre 2022.

4.2 ATTIVO CIRCOLANTE (B)

RIMANENZE (I)

Saldo al 31.12.2021	-
Saldo al 31.12.2022	-
VARIAZIONE	-

Alla chiusura dell'esercizio non risultano valori per la posta in esame.

Per il 2022 si è proceduto a effettuare una verifica dell'effettiva rilevanza delle rimanenze presso ciascun centro di costo dell'Ateneo.

Si rileva che a fine 2021 le rimanenze erano valutate extracontabilmente in € 56.825,46 e dunque considerate non rilevanti; a fine 2022 il valore delle rimanenze è pari a € 14.227,32 con un decremento pari a € 42.598,14 rispetto all'anno precedente.

Si è potuto riscontrare pertanto, anche per il 2022, la scarsa rilevanza di tali rimanenze sia sotto il profilo economico sia sotto il profilo patrimoniale rispetto alla consistenza del bilancio di Ateneo; pertanto in adesione all'indicazione del D.I n. 19/2014, all'art. 4, comma 1, lett. d) non ne viene indicata la consistenza in bilancio.

CREDITI (II)

Saldo al 31.12.2021	55.888.541,38
Saldo al 31.12.2022	85.880.623,91
VARIAZIONE	29.992.082,53

Nella tabella che segue si riportano i Crediti accesi al 31/12/2022 al netto del relativo Fondo svalutazione crediti. Si è proceduto infatti a rappresentare i crediti secondo quanto disposto dall'art. 4, comma 1, lett. e) del D.I. n. 19/2014 secondo cui il valore nominale dei crediti in bilancio deve essere rettificato tramite un fondo di svalutazione appositamente stanziato per le perdite per inesigibilità ragionevolmente previste e inerenti ai saldi dei crediti esposti in bilancio.

Descrizione	Valore al 31.12.2022	Valore al 31.12.2021	Variazioni
1) VERSO MUR E ALTRE AMMINISTRAZIONI CENTRALI	64.340.473,76	34.224.283,18	30.116.190,58
2) VERSO REGIONI E PROVINCE AUTONOME	145.367,35	225.276,22	- 79.908,87
3) VERSO ALTRE AMMINISTRAZIONI LOCALI	248.197,42	278.197,42	- 30.000,00
4) VERSO L'UNIONE EUROPEA E RESTO DEL MONDO	210.076,85	92.707,24	117.369,61
5) VERSO UNIVERSITÀ	125.191,75	181.262,40	- 56.070,65
6) VERSO STUDENTI PER TASSE E CONTRIBUTI	17.410.250,95	16.768.307,71	641.943,24
7) CREDITI VERSO SOCIETÀ ED ENTI CONTROLLATI	5.708,48	5.708,48	-
8) VERSO ALTRI (PUBBLICI)	416.716,16	605.697,80	- 188.981,64
9) VERSO ALTRI (PRIVATI)	2.978.641,19	3.507.100,93	- 528.459,74
TOTALE	85.880.623,91	55.888.541,38	29.992.082,53

Il totale dei Crediti si riferisce ai crediti sia a breve sia a lungo termine. I crediti a lungo termine esigibili oltre l'esercizio successivo sono relativi ai Crediti verso il MUR e altre Amministrazioni centrali per € 6.813.654,12 (come dettagliato nella tabella dedicata ai crediti a lungo termine verso il MUR) riscontrabile nelle pagine che seguono. Inoltre sono iscritti crediti a lungo termine verso altri privati per un totale di € 33.800,32 per depositi cauzionali.

Crediti verso MUR e altre Amministrazioni centrali (1)

Descrizione	Valore al 31.12.2022	Valore al 31.12.2021	Variazioni
CREDITI VS IL MUR	64.137.051,54	33.983.574,24	30.153.477,30
<i>di cui</i>			
<i>A LUNGO TERMINE</i>	6.813.654,12	6.813.654,12	0,00
<i>A BREVE TERMINE</i>	57.323.397,42	27.169.920,12	30.153.477,30
CREDITI VS ALTRI MINISTERI	180.057,34	211.346,34	-31.289,00
TOTALE CREDITO LORDO VERSO MUR E ALTRI MINISTERI	64.317.108,88	34.194.920,58	30.122.188,30
Fondo svalutazione crediti	-	-	-
TOTALE CREDITO VERSO MUR E ALTRI MINISTERI	64.317.108,88	34.194.920,58	30.122.188,30
IVA A CREDITO	2.305,28	3.214,00	-908,72
ERARIO C/ACCONTO IRES	-	5.089,00	-5.089,00
CREDITI VERSO ERARIO	21.059,60	21.059,60	-
TOTALE CREDITO VERSO MUR E ALTRE AMMINISTRAZIONI CENTRALI	64.340.473,76	34.224.283,18	30.116.190,58

Nello specifico, i “Crediti verso il MUR” a breve termine si riferiscono a:

Descrizione	Saldo
FFO 2022: PIANI STRAORDINARI DOCENTI E RICERCATORI	4.790.436,00
FFO 2022: QUOTA BASE, PREMIALE E PEREQUATIVO COMPRESI RIATTRIBUZIONE PER SVILUPPO ATTIVITA' DI RICERCA LIBERA E DI BASE E RECUPERO PEREQUATIVO	1.917.731,00
FFO 2022: VALORIZZAZIONE PERSONALE TA ANNO 2022 (art. 10, lett. s) D.M. 581/2022	740.598,00
FFO 2021: ESTENSIONE ESONERI TOTALE E PARZIALI NO TAX AREA 2021 - D.M. N. 1014/2021, ART. 2, co. 2, punto i)	1.222.845,00
FFO 2021: SALDO ASSEGNAZIONE QUOTA BASE + PREMIALE + PEREQUATIVO + PIANI STRAORDINARI	3.237.555,00
ASSEGNAZIONE FFO ANNI PRECEDENTI	5.586,00
ADP 29 MARZO 2019: QUOTA 2021 E 2022	2.760.000,00
ADP 1999: QUOTA MUTUI CON SCADENZA A BREVE TERMINE	539.430,16
D.M. 364/022: PROGRAMMAZIONE TRIENNALE 2021/2023: OBIETTIVI B ed E - ART 4 D.M. 289/2021: EDILIZIA E PREMIALITA': QUOTA 2021 E 2022	1.461.060,00
D.M. 1274/2021 (ATTRIBUZ. RISORSE CON D.M. 1432/022): FONDO PER L'EDILIZIA UNIVERSITARIA E LE GRANDI ATTREZZATURE PER LA REALIZZAZIONE DI INVESTIMENTI PER LE UNIVERSITA' STATALI IN INFRASTRUTTURE EDILIZIE E IN GRANDI ATTREZZATURE SCIENTIFICHE - ex MATTATOIO	21.524.140,00
D.M. 1121 DEL 05/12/2019: RISORSE DEL FONDO PER L'EDILIZIA UNIVERSITARIA E LE GRANDI ATTREZZATURE - Ristrutturazione VASCA NAVALE	12.591.446,00
D.M. 1121 DEL 05/12/2019: RISORSE DEL FONDO PER L'EDILIZIA UNIVERSITARIA E LE GRANDI ATTREZZATURE - Ristrutturazione e adeguamento sismico LE TORRI	3.000.000,00
D.M. N. 737/2021: FONDO PER LA PROMOZIONE E LO SVILUPPO DELLE POLITICHE DEL PROGRAMMA NAZIONALE DELLA RICERCA - QUOTA 2021	2.715.897,58
D.M. 435/2020, ART. 2: ASSEGNAZIONE FONDI PLS E POT a.s. 2019 e a.s. 2020	121.439,00
PRIN 2017: Quota 30% + premiale	662.265,00
VOUCHER POST LAUREAM	990,00
PAGAMENTO BUONI CARTA DOCENTE	31.978,68
TOTALE CREDITI A BREVE TERMINE AL 31/12/2022	57.323.397,42

Nel corso del 2022 è stato registrato il credito derivante dalle quote 2021 e 2022 dell'AdP sottoscritto in data 29 marzo 2019, stipulato ai sensi dell'art. 5, comma 6, della L. n. 537 del 24 dicembre 1993. Tale Accordo di Programma prevede un importo pari a € 1.380.000,00 annui, a partire dal 2019 per sette anni fino al 2025, per il potenziamento e l'organizzazione dei servizi tecnici, didattici e amministrativi ausiliari al funzionamento dell'Ateneo e per lo sviluppo delle infrastrutture tecnologiche e di laboratorio di supporto alle attività didattiche e scientifiche dell'Università.

I Crediti verso il MUR a breve termine comprendono l'importo di € 539.430,16 relativo ai mutui accesi nell'ambito dell'AdP 1999 che scadono al 31/12/2022.

Si rileva il credito di € 1.461.060,00 relativo alla quota 2021 e 2022 del finanziamento derivante dall'art. 4 del D.M. n. 289 del 25 marzo 2021 "Linee generali d'indirizzo della programmazione triennale del sistema universitario per il triennio 2021-2023" - obiettivi b ed e – destinato all'edilizia e alla premialità.

Si evidenzia inoltre il credito pari a € 21.524.140,00 relativo all'assegnazione disposta dal D.M. n.1274 del 10 dicembre 2021 relativa al fondo per l'edilizia universitaria e le grandi attrezzature per la realizzazione di investimenti per le universita' statali in infrastrutture edilizie e in grandi attrezzature scientifiche destinato ai lavori di ristrutturazione e adeguamento normativo dei padiglioni 15b, 15c e 16 e dei padiglioni 14, 24 e 25 del complesso edilizio dell'ex Mattatoio.

Si rileva il credito, pari a € 12.591.446,00, derivante dall'assegnazione da parte del MUR – con D.M. n. 1121 del 5 dicembre 2019 e successiva approvazione della graduatoria dei programmi, con D.M. n. 857 del 16 novembre 2020 – programma A -, di risorse del fondo investimenti edilizia universitaria 2019/2033 per la realizzazione del nuovo polo del dipartimento di Ingegneria presso l'area dell'ex Vasca Navale di Roma. I crediti verso il Mur comprendono anche l'assegnazione pari a € 3.000.000,00 disposta dal D.M. n. 1121/2019 - programma B - e successiva approvazione della graduatoria dei programmi con D.M. n. 566 del 30 aprile 2021 - destinato all'intervento di ristrutturazione e di adeguamento sismico e impiantistico degli edifici del complesso edilizio "Le Torri" di largo Murialdo, sede del dipartimento di Scienze e del dipartimento di Matematica e Fisica.

È stato iscritto anche il credito di € 2.715.897,58 derivante dall'assegnazione disposta dal D.M. n. 737 del 25 giugno 2021 per la promozione e lo sviluppo delle politiche del Programma nazionale della ricerca (PNR).

I crediti a lungo termine in particolare sono composti da:

DESCRIZIONE	SALDO	NOTE
ADP 1999 A COPERTURA RATE DI AMMORTAMENTO DEI MUTUI CASSA DEPOSITI E PRESTITI PER REALIZZAZIONE PIANO DI ACQUISIZIONI E RISTRUTTURAZIONI EDILIZIE	6.813.654,12	L'ACCORDO DI PROGRAMMA È IN SCADENZA AL 31/12/2024
TOTALE CREDITI A LUNGO TERMINE AL 31/12/2022	6.813.654,12	

La voce “Crediti verso altri Ministeri” presenta un saldo 2022 pari a € 180.057,34 derivante principalmente dalla stipula di convenzioni e contratti con le strutture dipartimentali dell’Ateneo.

Verso Regioni e Province Autonome (2)

Descrizione	Valore al 31.12.2022	Valore al 31.12.2021	Variazioni
CREDITI VERSO REGIONI E PROVINCE AUTONOME	145.367,35	225.276,22	-79.908,87
TOTALE CREDITO LORDO VERSO REGIONI E PROVINCE AUTONOME	145.367,35	225.276,22	-79.908,87
Fondo svalutazione crediti	-	-	-
TOTALE CREDITO NETTO VERSO Regioni e Province Autonome	145.367,35	225.276,22	-79.908,87

I “Crediti verso Regioni e Province Autonome” registrano un saldo 2022 pari a € 145.367,35 con una riduzione di € 79.908,87 rispetto all’esercizio 2021 derivante da una maggiore riscossione dei crediti nel corso del 2022.

Verso altre Amministrazioni locali (3)

Descrizione	Valore al 31.12.2022	Valore al 31.12.2021	Variazioni
CREDITI VERSO PROVINCE	95.420,44	95.420,44	-
CREDITI VERSO COMUNI	152.776,98	182.776,98	-30.000,00
TOTALE CREDITO LORDO VERSO ALTRE AMMINISTRAZIONI LOCALI	248.197,42	278.197,42	-30.000,00
Fondo svalutazione crediti	-	-	-
TOTALE CREDITO NETTO VERSO altre Amministrazioni Locali	248.197,42	278.197,42	-30.000,00

I “Crediti verso altre Amministrazioni locali” hanno registrato un decremento di € 30.000,00 rispetto all’esercizio precedente imputabile ai crediti verso i Comuni.

La voce relativa ai crediti verso le Province non registra alcuna variazione rispetto al 2021, riportando un saldo 2022 pari a € 95.420,44 derivante principalmente dal progetto con la Provincia Autonoma di Bolzano “Studio e analisi per la verifica e la messa a punto di un modello pilota di monitoraggio e valutazione per la formazione continua” non ancora versato al 31/12/2022.

La voce “Crediti verso Comuni” al 31/12/2022 è pari a € 152.776,98 e si riferisce in particolare ai crediti accesi presso le strutture dipartimentali legati all’attivazione di progetti. Si segnala in particolare la somma di € 129.000,00 dei crediti che il Dipartimento di

Ingegneria civile, informatica e delle tecnologie aeronautiche vanta verso il Comune di Orte, Fiumicino e Roma Capitale.

Verso l'Unione Europea e Resto del mondo (4)

Descrizione	Valore al 31.12.2022	Valore al 31.12.2021	Variazioni
CREDITI VERSO UNIONE EUROPEA	121.957,24	91.707,24	30.250,00
CREDITI VERSO ORGANISMI PUBBLICI ESTERI O INTERNAZIONALI	88.119,61	1.000,00	87.119,61
TOTALE CREDITO LORDO VERSO L'UNIONE EUROPEA E IL RESTO DEL MONDO	210.076,85	92.707,24	117.369,61
Fondo svalutazione crediti	-	-	-
TOTALE CREDITO NETTO VERSO L'Unione Europea e il Resto del Mondo	210.076,85	92.707,24	117.369,61

I "Crediti verso l'Unione Europea e Resto del mondo" presentano, rispetto al 2021, un incremento pari a € 117.369,61.

La voce "Crediti verso Unione Europea" registra in particolare il credito ancora aperto al 31/12/2022 relativo al contributo INDIRE per il Programma di mobilità Erasmus Plus e al saldo del progetto Europ Direct attivato presso il Dipartimento di Scienze politiche.

I "Crediti verso organismi pubblici esteri o internazionali" rilevano un incremento rispetto al 2021 pari a € 87.119,61 derivanti dall'accensione di nuovi crediti nel corso del 2022.

Verso Università (5)

Descrizione	Valore al 31.12.2022	Valore al 31.12.2021	Variazioni
CREDITI VERSO UNIVERSITA'	125.191,75	181.262,40	-56.070,65
TOTALE CREDITO LORDO VERSO UNIVERSITA'	125.191,75	181.262,40	-56.070,65
Fondo svalutazione crediti	-	-	-
TOTALE CREDITO NETTO VERSO UNIVERSITÀ	125.191,75	181.262,40	-56.070,65

Tale voce registra al 31/12/2022 un decremento di € 56.070,65 derivante da una maggiore riscossione dei crediti nel corso del 2022. Si rileva tra gli altri il credito verso l'Università di Bari relativo al rimborso delle competenze del personale in comando.

Verso studenti per tasse e contributi (6)

Descrizione	Valore al 31.12.2022	Valore al 31.12.2021	Variazioni
CREDITI VERSO STUDENTI PER TASSE E CONTRIBUTI	21.736.766,94	22.357.743,62	-620.976,68
TOTALE CREDITO LORDO VERSO STUDENTI PER TASSE E CONTRIBUTI	21.736.766,94	22.357.743,62	-620.976,68
Fondo svalutazione crediti	4.326.515,99	5.589.435,91	-1.262.919,92
TOTALE CREDITO NETTO VERSO STUDENTI PER TASSE E CONTRIBUTI	17.410.250,95	16.768.307,71	641.943,24

Il valore totale dei crediti per tasse e contributi iscritto nel bilancio 2022 è pari a € 17.410.250,95 tenuto conto del relativo Fondo svalutazione crediti.

Per comprendere l'entità di tale voce di bilancio è necessario richiamare le disposizioni contenute nell'art. 4, comma 1, lettera e) del D.I. n. 19 del 14 gennaio 2014, in base alle quali le università devono indicare separatamente i crediti già maturati verso gli studenti quantificandoli al valore di presumibile realizzazione. Lo stesso decreto precisa che i proventi per la didattica vanno iscritti in Conto Economico in base al principio della competenza economica, riscontando la quota non di competenza.

Il Manuale Tecnico Operativo - D.D.G MUR n.1055 del 30 maggio 2019 - ha specificato che per le università i proventi derivanti da tasse e contributi universitari, e il contestuale credito, diventano certi ed esigibili con il perfezionamento da parte dello studente dell'iscrizione all'anno accademico: il principio generale è quello della somma effettivamente maturata. I crediti verso gli studenti sono rilevati perciò per l'intero anno accademico.

Anche per l'a.a. 2022/2023 l'Ateneo ha effettuato un'accurata valutazione del totale dei crediti da iscrivere nel bilancio 2022 derivante dall'iscrizione degli studenti ai corsi di laurea triennale, specialistica e ciclo unico. Al 31 dicembre 2022 il credito totale verso gli studenti è rimasto aperto per un importo pari a € 21.736.766,94 corrispondente, principalmente, al totale dei contributi che gli studenti, al 31/12/2022, devono ancora versare per il pagamento del saldo della prima e dell'importo della seconda, della terza e della quarta rata dell'a.a. 2022/2023 in scadenza rispettivamente il 15 febbraio, il 15 aprile e il 15 giugno 2022. L'Ateneo, in linea con quanto disposto dal comma 254 della Legge 232 del 11 dicembre 2016, ha applicato un sistema di contribuzione studentesca a vantaggio dei redditi più bassi, graduando l'importo delle tasse versate dagli studenti in relazione alle loro condizioni economiche, tutelando i più disagiati e dando rilevanza alla capacità di sostenimento della spesa da parte delle famiglie: le tasse sono state ridotte per gli studenti

che si trovano nelle fasce di reddito medio basse, attraverso l'aumento ulteriore del numero delle fasce di reddito.

Per l'anno accademico 2022/2023 si è provveduto a registrare in Conto economico il provento totale derivante dalla contribuzione studentesca dei corsi di laurea triennale, specialistica e ciclo unico per un importo pari a € 26.903.640,28.

Tale voce di bilancio risulta essere un dato sensibile che risente degli inevitabili effetti che il contesto internazionale sta determinando sul sistema universitario nazionale. Le conseguenze della pandemia e l'attuale guerra in Europa hanno generato, soprattutto nei giovani studenti, un senso di incertezza e di paura sulle prospettive future tali che, a livello nazionale, il tasso di abbandono degli studi universitari e la riduzione del numero degli immatricolati ai corsi universitari è aumentata. Occorre infatti considerare la crescente difficoltà economica delle famiglie ad assolvere agli impegni finanziari in un contesto economico estremamente difficile, caratterizzato dall'aumento esponenziale del prezzo dei beni di prima necessità e delle tariffe energetiche. Non si può prescindere da tale aspetto in questa fase di elaborazione del bilancio unico di esercizio 2022 ai fini, in particolare, della determinazione del Fondo svalutazione crediti verso gli studenti, valutato sulla capacità di riscossione del credito. Infatti, dovendo stimare i crediti al loro presumibile valore di realizzo, sulla base delle indicazioni contenute nel Manuale tecnico operativo, viene determinato il relativo Fondo svalutazione crediti verso gli studenti al fine di garantire l'esposizione in bilancio dell'effettivo valore che verrà incassato. Il Fondo svalutazione crediti, adeguato puntualmente in ogni esercizio contabile, viene alimentato per il 2022 da un accantonamento pari al 20% del credito residuo al 31/12/2022 verso gli studenti per tasse e contributi relativi ai corsi di laurea triennale e specialisita e ciclo unico dell'a.a. 2022/2023. Rispetto all'esercizio precedente si registra un incremento totale dei crediti verso gli studenti per tasse e contributi pari a € 641.943,24. Si rileva che, al 31/12/2022, è stata accantonata al Fondo svalutazione crediti per tasse e contributi una quota di importo inferiore rispetto a quella accantonata al 31/12/2021. Nel 2021 infatti l'accantonamento al fondo svalutazione crediti per tasse e contributi è stato stimato in una quota pari al 25% del totale dei crediti verso gli studenti ancora da incassare, in relazione agli effetti della pandemia sull'effettiva capacità di riscossione dei crediti.

Tenuto conto di tutti gli elementi sin qui esposti, per il 2022 il Fondo svalutazione crediti verso studenti è stato calcolato in € 4.326.515,99.

Il valore totale dei crediti registrati al 31/12/2022, al netto del Fondo Svalutazione Crediti, è dunque pari a € 17.410.250,95.

Verso società e enti controllati (7)

Descrizione	Valore al 31.12.2022	Valore al 31.12.2021	Variazioni
CREDITI VERSO SOCIETA' E ENTI CONTROLLATI	5.708,48	5.708,48	-
TOTALE CREDITO LORDO VERSO SOCIETA' E ENTI CONTROLLATI	5.708,48	5.708,48	0,00
Fondo svalutazione crediti	-	-	-
TOTALE CREDITO VERSO SOCIETA' E ENTI CONTROLLATI	5.708,48	5.708,48	0,00

L'importo registrato al 31/12/2022 è il credito verso la Fondazione Roma Tre Teatro Palladium derivante dal rimborso dei costi sostenuti per il servizio di portineria presso il teatro Palladium non ancora riscosso al 31/12/2022.

Verso altri (pubblici) (8)

Descrizione	Valore al 31.12.2022	Valore al 31.12.2021	Variazioni
CREDITI VERSO ALTRI PUBBLICI	416.716,16	605.697,80	- 188.981,64
TOTALE CREDITO LORDO VERSO ENTI PUBBLICI	416.716,16	605.697,80	- 188.981,64
Fondo svalutazione crediti	-	-	-
TOTALE CREDITO NETTO VERSO altri Pubblici	416.716,16	605.697,80	- 188.981,64

I "Crediti verso altri enti pubblici" registrano al 31/12/2022 un decremento rispetto all'esercizio precedente pari a € 188.981,64 derivante dalla maggiore riscossione di crediti nel corso del 2022.

Verso altri (privati) (9)

Descrizione	Valore al 31.12.2022	Valore al 31.12.2021	Variazioni
CREDITI VERSO ALTRI PRIVATI	3.877.445,06	6.347.883,26	- 2.470.438,20
<i>di cui a lungo termine per depositi cauzionali.</i>	<i>33.800,32</i>	<i>33.800,32</i>	-
CREDITI VERSO STUDENTI DIVERSI DA TASSE E CONTRIBUTI	14.583,00	9.053,00	5.530,00
CREDITI VERSO IL PERSONALE	24.848,65	24.941,59	- 92,94
CREDITI PER ANTICIPI MISSIONE AL PERSONALE	37.154,08	17.037,02	20.117,06
TOTALE CREDITO LORDO VERSO ENTI PRIVATI	3.954.030,79	6.398.914,87	- 2.444.884,08

Fondo svalutazione crediti	975.389,60	2.891.813,94	- 1.916.424,34
TOTALE CREDITO NETTO VERSO altri Privati	2.978.641,19	3.507.100,93	- 528.459,74

I “Crediti verso altri privati” si riferiscono a:

- contributi che l’Ateneo ottiene per lo svolgimento della sua attività didattica e di ricerca, sia in ambito istituzionale sia in ambito commerciale, per l’espletamento delle prestazioni c/terzi;
- l’erogazione di mutui concessi dalla Cassa DD.PP. Spa e accessi nell’ambito del piano di acquisizioni e di ristrutturazioni edilizie.

Si rileva un saldo al 31/12/2022 pari a € 3.877.445,06 al lordo del relativo Fondo svalutazione crediti. Esso deriva principalmente dalla fatturazione delle strutture dipartimentali in relazione all’attività di ricerca, di conciliazione, certificazione e valutazione. Occorre inoltre considerare la stipula di accordi quadro/contratti e convenzioni con enti privati derivante dalle attività di *fund raising* realizzate dai dipartimenti, tessendo e incrementando rapporti e sinergie con enti di ricerca e soggetti privati. Rispetto al 2021 si registra una riduzione pari a € 2.470.438,20 quale saldo negativo tra l’accensione di nuovi crediti e la riscossione di crediti nel corso del 2022, frutto anche e soprattutto della costante attività di monitoraggio e ai solleciti da parte degli uffici amministrativi centrali e dipartimentali preposti. Vista la consistenza del totale dei crediti verso altri soggetti privati iscritti in bilancio, l’Amministrazione sta procedendo annualmente a una puntuale ricognizione delle singole voci volta a verificare l’effettiva possibilità di riscossione. In particolare nel corso del 2022 si è proceduto, in seguito a una approfondita analisi, all’estinzione per *ageeng* dei crediti verso privati iscritti nello Stato patrimoniale iniziale per un importo pari a € 1.954.869,24. Tale manovra ha comportato la corrispondente riduzione del fondo svalutazione crediti verso privati nel quale erano stati iscritti nello SPI.

Si rileva in particolare il decremento dei crediti verso privati per un importo pari a € 757.631,52 derivante dall’incasso registrato nel corso del 2022 del rimborso da parte della Cassa Depositi e Prestiti del mutuo acceso nell’ambito della ristrutturazione dell’ex Mattatoio.

Tra i crediti verso privati si evidenzia l’importo pari a € 33.800,32 riferito ai crediti a lungo termine relativi ai depositi cauzionali versati dall’Ateneo per la concessione di immobili.

I “Crediti verso altri (privati)” sono rappresentati in bilancio al netto del relativo Fondo svalutazione crediti al fine di esporre il credito totale in base alla sua presumibile esigibilità.

Si ricorda che il valore dei crediti verso privati al 31/12/2022 risulta svalutato per un importo totale pari a € 975.389,60 corrispondente:

- per € 260.291,01 ai crediti registrati al 31/12/2012 e riferiti principalmente a fatture di vendita di anni precedenti al 2012;
- per € 715.098,59 ai crediti registrati dal 31/12/2013 al 31/12/2017 e non incassati. Si tratta principalmente di crediti relativi alle attività di conciliazione e certificazione svolte in particolare dal dipartimento di Economia e ai contratti di ricerca e convenzioni stipulati dalle strutture dipartimentali.

Tali crediti, risultando ancora non incassati al 31/12/2022, sono stati anch'essi prudenzialmente iscritti al Fondo svalutazione crediti verso privati.

Il Fondo svalutazione crediti verso privati registra un decremento rispetto all'esercizio precedente pari a € 1.916.424,34 derivante principalmente dall'estinzione per *ageeng* dei crediti, per un importo pari a € 1.954.869,24, che le strutture dipartimentali vantavano verso privati nello Stato Patrimoniale Iniziale e che erano stati prudenzialmente iscritti nel relativo fondo svalutazione.

Nella seguente tabella si riporta la suddivisione dei crediti, in base alla scadenza, al lordo del fondo svalutazione crediti, per un totale di € 91.182.529,50.

Descrizione	entro l'esercizio	oltre l'esercizio
VERSO MIUR E ALTRE AMMINISTRAZIONI CENTRALI	57.526.819,64	6.813.654,12
VERSO REGIONI E PROVINCE AUTONOME	145.367,35	
VERSO ALTRE AMMINISTRAZIONI LOCALI	248.197,42	
VERSO L'UNIONE EUROPEA E ALTRI ORGANISMI INTERNAZIONALI	210.076,85	
VERSO UNIVERSITÀ	125.191,75	
VERSO STUDENTI PER TASSE E CONTRIBUTI	21.736.766,94	
VERSO SOCIETÀ ED ENTI CONTROLLATI	5.708,48	
VERSO ALTRI (PUBBLICI)	416.716,16	
VERSO ALTRI (PRIVATI)	3.920.230,47	33.800,32
TOTALE CREDITI SUDDIVISI PER SCADENZA	84.335.075,06	6.847.454,44
TOTALE CREDITI	91.182.529,50	

Di seguito si riporta il riepilogo dei crediti e del rispettivo fondo svalutazione che ne ridetermina nell'anno 2022 i valori di presunto realizzo in € 85.880.623,91.

Descrizione	Credito lordo	Fondo svalutazione Crediti	Crediti Netti
VERSO MUR E ALTRE AMMINISTRAZIONI CENTRALI	64.340.473,76	-	64.340.473,76
VERSO REGIONI E PROVINCE AUTONOME	145.367,35	-	145.367,35
VERSO ALTRE AMMINISTRAZIONI LOCALI	248.197,42	-	248.197,42
VERSO L'UNIONE EUROPEA E ALTRI ORGANISMI INTERNAZIONALI	210.076,85	-	210.076,85
VERSO UNIVERSITÀ	125.191,75	-	125.191,75
VERSO STUDENTI PER TASSE E CONTRIBUTI	21.736.766,94	4.326.515,99	17.410.250,95
VERSO SOCIETÀ ED ENTI CONTROLLATI	5.708,48	-	5.708,48
VERSO ALTRI (PUBBLICI)	416.716,16	-	416.716,16
VERSO ALTRI (PRIVATI)	3.954.030,79	975.389,60	2.978.641,19
TOTALE	91.182.529,50	5.301.905,59	85.880.623,91

Si riporta di seguito il dettaglio della movimentazione del Fondo svalutazione crediti, distinguendo – per rilevanza informativa – tra crediti verso studenti e tutti gli altri crediti.

Descrizione	Valori	Di cui su Crediti verso studenti per tasse	Di cui sugli altri Crediti
FONDO AL 31.12.2021	8.481.249,85	5.589.435,91	2.891.813,94
UTILIZZI ANNO 2022	- 5.635.997,52	- 3.681.128,28	- 1.954.869,24
RILASCI PER CREDITI INCASSATI	- 1.979.108,13	- 1.908.307,63	- 70.800,50
ACCANTONAMENTO ANNO 2022	4.435.761,39	4.326.515,99	109.245,40
TOTALE FONDO AL 31.12.2022	5.301.905,59	4.326.515,99	975.389,60

DISPONIBILITA' LIQUIDE (IV)

Saldo al 31.12. 2021	166.649.787,26
Saldo al 31.12.2022	149.789.722,96
VARIAZIONE	- 16.860.064,30

Tale voce fa riferimento alle disponibilità del conto corrente bancario unico acceso presso l'Istituto cassiere. Tale posta è stata valutata al valore nominale.

L'Ateneo ha stipulato, dal 2018, un nuovo contratto affidando la gestione della cassa al gruppo bancario Banco BPM per una durata quinquennale con decorrenza dal 1 gennaio 2018 fino al 31 dicembre 2022.

Descrizione	Valore al 31.12.2022	Valore al 31.12.2021	Variazioni
DEPOSITI BANCARI E POSTALI	149.789.722,96	166.649.787,26	-16.860.064,30
DENARO E VALORI IN CASSA	-	-	-
TOTALE DISPONIBILITA' LIQUIDE	149.789.722,96	166.649.787,26	-16.860.064,30

Tale voce ha registrato nel 2022 un decremento rispetto al 2021 di € 16.860.064,30. La variazione negativa della voce "Banca c/c" deriva in sostanza dai minori trasferimenti di cassa del FFO il cui ricavo 2022 risulta maggiore per quasi 6 milioni di euro rispetto al 2021 a fronte di trasferimenti di cassa pressochè invariati; da ulteriori 5 milioni di euro relativi agli ADP con il MUR che non sono stati trasferiti nel corso del 2022; da circa 7,5 milioni di euro liquidati per i lavori presso il Polo di Ostia per i quali non è stato ancora effettuato il trasferimento della cassa da parte della Regione Lazio.

Pertanto il valore registrato al 31/12/2022, pari a € 149.789.722,96, pur essendo nominalmente inferiore al 2021, dimostra la solidità del fondo cassa con una capienza sufficiente a coprire le esigenze di liquidità di Roma Tre sia per i suoi piani di investimento e sviluppo strategico che per le esigenze ordinarie. Anche per il 2022 non si sono verificati contenziosi né significativi solleciti per ritardi nei pagamenti dovuti e in nessun caso si sarebbero potuti verificare ritardi a causa della mancanza di liquidità.

4.3 RATEI E RISCONTI ATTIVI C)

Saldo al 31.12.2021	1.097.366,38
Saldo al 31.12.2022	1.565.524,56
VARIAZIONE	468.158,18

Descrizione	Valore al 31.12.2022	Valore al 31.12.2021	Variazioni
RATEI E RISCONTI ATTIVI	1.565.524,56	1.097.366,38	468.158,18
TOTALE	1.565.524,56	1.097.366,38	468.158,18

Al 31/12/2022 sono stati rilevati i valori dei Ratei attivi quali integrazione dei ricavi, da imputare all'esercizio 2022 e i Risconti attivi quali riduzione dei costi la cui competenza è posticipata rispetto alla manifestazione finanziaria. Tale voce è pari al 31/12/2022 a € 1.565.524,56 ed è stata movimentata nel 2022 principalmente dai risconti attivi relativi alle borse di collaborazione studenti, ai contributi comunitari Erasmus, ai rimborsi spese varie,

alle polizze assicurative nonché ai contratti relativi ai sistemi informativi e alle telecomunicazioni.

4.4 RATEI ATTIVI PER PROGETTI E RICERCHE IN CORSO D)

Saldo al 31.12.2021	1.962.786,02
Saldo al 31.12.2022	4.762.240,09
VARIAZIONE	2.799.454,07

Relativamente alla voce in esame, l'articolo 2, comma 1, lettera f) del D.I. n. 394/2017 ha modificato l'articolo 4 del D.I. n. 19/2014, nella parte riferita ai ratei e risconti, lettera g), prevedendo una specifica area nell'attivo e nel passivo dello Stato Patrimoniale per le commesse, i progetti e le ricerche finanziate o co-finanziate da soggetti terzi per l'attività universitaria. L'Ateneo ha pertanto provveduto, già a decorrere dall'esercizio 2018, alla riclassificazione delle poste in esame secondo lo schema introdotto dal D.I. n. 394/2017 inserendo nell'Attivo dello Stato patrimoniale una specifica voce denominata "Ratei attivi per progetti e ricerche in corso".

La voce d1) "Ratei attivi per progetti e ricerche finanziate o co-finanziate in corso" è pari al 31/12/2022 a € 4.762.240,09 e si riferisce ai progetti di ricerca attivati dai dipartimenti, le cui variazioni derivano interamente da scritture di integrazione dei ricavi di competenza dell'esercizio su progetti di ricerca finanziati da enti esterni per rispettare il principio di correlazione e di rilevazione al costo di competenza, in linea con i principi di cui al D.I. n. 394/2017 integrativo del D.I. n. 19/2014. I valori degli incrementi e dei decrementi di esercizio sono il risultato tecnico delle rilevazioni del software di contabilità con dettaglio conservato agli atti dell'area finanziaria, necessario per la rendicontazione dei progetti. L'Ateneo infatti, per i progetti in esame utilizza il criterio della commessa completata come previsto dalle norme e dal MTO più volte citato.

Descrizione	Valore al 31.12.2022	Valore al 31.12.2021	Variazioni
RATEI ATTIVI PER PROGETTI E RICERCHE FINANZIATE O CO-FINANZIATE IN CORSO	4.762.240,09	1.962.786,02	2.799.454,07
TOTALE	4.762.240,09	1.962.786,02	2.799.454,07

Il totale dell'Attivo patrimoniale al 31/12/2022 risulta essere pari a € 515.120.811,63 in misura esattamente corrispondente al Passivo.

PASSIVITÀ

4.5 PATRIMONIO NETTO (A)

Saldo al 31.12.2021	266.667.730,76
Saldo al 31.12.2022	272.948.542,29
VARIAZIONE	6.280.811,53

Descrizione	Valore al 31.12.2021	Destinazione utile 2021 (CDA del 28/06/2022)	Risultato d'esercizio anno 2022	Altri movimenti (in aumento o in decremento)	Valore al 31.12.2022
I - Fondo di dotazione dell'Ateneo	60.975.588,04	-	-	-	60.975.588,04
I – Fondo di dotazione dell'Ateneo	60.975.588,04	0,00	0,00	0,00	60.975.588,04
1) Fondi vincolati destinati da terzi	-	-	-	-	-
2) Fondi vincolati per decisione degli organi istituzionali	11.051.526,26	2.578.876,41	-	- 11.051.526,26	2.578.876,41
3) Riserve vincolate (per progetti specifici, obblighi di legge, o altro)	55.859.471,05	5.356.483,06	-	-	61.215.954,11
II – Patrimonio vincolato	66.910.997,31	7.935.359,47	0,00	-11.051.526,26	63.794.830,52
1) Risultato gestionale esercizio	7.935.359,47	- 7.935.359,47	6.280.811,53		6.280.811,53
2) Risultati gestionali relativi ad esercizi precedenti	130.845.785,94	-	-	11.051.526,26	141.897.312,20
3) Riserve statutarie	-	-	-	-	-
III – Patrimonio non vincolato	138.781.145,41	-7.935.359,47	6.280.811,53	11.051.526,26	148.178.123,73
TOTALE PATRIMONIO NETTO	266.667.730,76	0,00	6.280.811,53	0,00	272.948.542,29

Dettaglio Utilizzo di riserve di Patrimonio netto in relazione agli atti di destinazione e programmazione economico – patrimoniale approvati:

Dimostrazione Utilizzo Riserve Patrimonio Netto	Situazione COGE Bilancio esercizio anno 2021			Gestione e Bilancio esercizio anno 2022		Bilancio di previsione anno 2023			Bilancio di previsione anno 2024		Bilancio di previsione anno 2025		PN Finale
	PN da Bilancio d'esercizio (anno 2021)	Approvazione CdA (anno 2021): destinazione utile copertura perdita (anno 2021)	PN anno 2021 (post delibera CdA destinazione utile/copertura perdita)	Variazioni PN (durante anno 2022) con effetto sull'alimentazione o decremento delle poste (variazione budget economico/investimenti)	PN anno 2022 Post delibera CdA destinazione utile/copertura perdita anno 2021 e variazioni eventuali 2022 confermate in sede di definizione bilancio esercizio 2022 dato di bilancio 2022	Utilizzo per alimentazione Budget economico 2023 e variazioni relative	Utilizzo per alimentazione Budget investimenti 2023 e variazioni relative	Valore residuo PN 2023	Utilizzo per alimentazione Budget economico 2024 e variazioni relative	Utilizzo per alimentazione Budget investimenti 2024 e variazioni relative	Utilizzo per alimentazione Budget economico 2025 e variazioni relative	Utilizzo per alimentazione Budget investimenti 2025 e variazioni relative	
A) PATRIMONIO NETTO	A	B	C=A±B	D	E=C±D	F	G	H=E±F±G	I	L	M	N	O=H±L±M±N
I FONDO DI DOTAZIONE DELL'ATENEO	60.975.588,04	-	60.975.588,04	-	60.975.588,04	-	-	60.975.588,04	-	-	-	-	60.975.588,04
II PATRIMONIO VINCOLATO													
1) Fondi vincolati destinati da terzi	-	-	-	-	-	-	-	-	-	-	-	-	-
2) Fondi vincolati per decisioni degli organi istituzionali	11.051.526,26	2.578.876,41	13.630.402,67	- 11.051.526,26	2.578.876,41	-	-	2.578.876,41	-	-	-	-	2.578.876,41
3) Riserve vincolate (per progetti specifici, obblighi di legge, o altro)	55.859.471,05	5.356.483,06	61.215.954,11	-	61.215.954,11	-	3.500.000,00	57.715.954,11	-	5.279.767,28	-	-	52.436.186,83
TOTALE PATRIMONIO VINCOLATO	66.910.997,31	7.935.359,47	74.846.356,78	-11.051.526,26	63.794.830,52	-	3.500.000,00	60.294.830,52	-	5.279.767,28	-	-	55.015.063,24
III PATRIMONIO NON VINCOLATO													
1) Risultato esercizio	7.935.359,47	-7.935.359,47	-	-	6.280.811,53	-	-	6.280.811,53	-	-	-	-	6.280.811,53

2) Risultati relativi ad esercizi precedenti	130.845.785,94	-	130.845.785,94	11.051.526,26	141.897.312,20	5.111.000,00	26.159.000,00	110.627.312,20	4.065.000,00	15.431.000,00	5.218.000,00	25.931.000,00	59.982.312,20
di cui COEP	29.426.633,49	-	29.426.633,49	11.051.526,26	40.478.159,75	-	-	40.478.159,75	-	-	-	-	40.478.159,75
di cui COFI	101.419.152,45	-	101.419.152,45	-	101.419.152,45	5.111.000,00	26.159.000,00	70.149.152,45	4.065.000,00	15.431.000,00	5.218.000,00	25.931.000,00	19.504.152,45
3) Riserve statutarie	-	-	-	-	-	-	-	-	-	-	-	-	-
TOTALE PATRIMONIO NON VINCOLATO	138.781.145,41	- 7.935.359,47	130.845.785,94	11.051.526,26	148.178.123,73	5.111.000,00	26.159.000,00	116.908.123,73	4.065.000,00	15.431.000,00	5.218.000,00	25.931.000,00	66.263.123,73
TOTALE A) PATRIMONIO NETTO	266.667.730,76	-	266.667.730,76	-	272.948.542,29	5.111.000,00	29.659.000,00	238.178.542,29	4.065.000,00	20.710.767,28	5.218.000,00	25.931.000,00	182.253.775,01

FONDO DI DOTAZIONE DELL'ATENEO

Saldo al 31.12.2021	60.975.588,04
Saldo al 31.12.2022	60.975.588,04
VARIAZIONE	-

Il Fondo di dotazione non registra alcuna variazione rispetto al 2021.

PATRIMONIO VINCOLATO

Saldo al 31.12.2021	66.910.997,31
Saldo al 31.12.2022	63.794.830,52
VARIAZIONE	- 3.116.166,79

Descrizione	Valore al 31/12/2021	Utilizzo (decremento)	Incremento	Valore al 31/12/2022
FONDI VINCOLATI PER DECISIONE DEGLI ORGANI ISTITUZIONALI	11.051.526,26	11.051.526,26	2.578.876,41	2.578.876,41
RISERVE VINCOLATE (PER PROGETTI SPECIFICI, OBBLIGHI DI LEGGE, O ALTRO)	55.859.471,05	-	5.356.483,06	61.215.954,11
TOTALE PATRIMONIO VINCOLATO	66.910.997,31	11.051.526,26	7.935.359,47	63.794.830,52

I "Fondi vincolati per decisione degli organi istituzionali" registrano al 31/12/2022 una diminuzione pari a € 8.472.649,85. Tale variazione deriva da:

➤ il decremento pari a € 11.051.526,26: il CdA dell'11 ottobre 2022 ha deliberato di riallocare tra i "Risultati gestionali relativi ad esercizi precedenti", nell'ambito del Patrimonio Netto non vincolato, l'importo di € 11.051.526,26 che costituiva il fondo vincolato ai piani straordinari per lo sviluppo della ricerca e della didattica ormai conclusi;

➤ l'incremento di € 2.578.876,41: il CdA, nella seduta del 28 giugno 2022, ai sensi dell'art. 15 dello statuto di Ateneo, ha deliberato, in merito al risultato dell'esercizio 2021 pari a € 7.935.359,47, di destinare la quota pari a € 2.578.876,41 alla voce "Risultati gestionali dell'esercizio" per la costituzione dei seguenti fondi vincolati:

- € 800.000,00 "Fondo relativo all'ammodernamento dei laboratori didattici e alla realizzazione di ambienti virtuali";
- € 1.500.000,00 "Fondo relativo all'integrazione del budget dipartimentale e dello SBA", di cui € 1.300.000,00 per l'integrazione

del budget dipartimentale 2022 ed € 200.000,00 per l'integrazione del budget SBA 2022;

- € 278.876,41 “Fondo relativo all’attuazione di progetti sperimentali e innovativi volti al potenziamento dei servizi anche amministrativi erogati agli studenti”.

L’importo delle “Riserve vincolate (per progetti specifici, obblighi di legge, o altro)” al 31/12/2022, pari a € 61.215.954,11, registra un incremento rispetto al 2021, come dettagliato di seguito nella tabella:

Descrizione	Valore al 31/12/2021	Utilizzo (decremento)	Incremento	Valore al 31/12/2022
RISERVA DA UTILE 2016 PER IL CONSOLIDAMENTO DEL PATRIMONIO NETTO	4.350.281,81	-	-	4.350.281,81
RISERVA DA UTILE 2018 PER IL CONSOLIDAMENTO DEL PATRIMONIO NETTO	14.171.118,14	-	-	14.171.118,14
RISERVA PER IL CONSOLIDAMENTO DEL VALORE DEI TERRENI - AREE ACQUISTATE DAL COMUNE DI ROMA	17.870.771,31	-	-	17.870.771,31
RISERVA PER IL CONSOLIDAMENTO DEL VALORE DEL TERRENO DELL'IMMOBILE DI VIA DELL'AMBA ARADAM (DERIVANTE DA RICLASSIFICAZIONE DEL FONDO DI DOTAZIONE)	127.000,00	-	-	127.000,00
RISERVE VINCOLATE (PER PROGETTI SPECIFICI, OBBLIGHI DI LEGGE, O ALTRO) – FONDAZIONE MARUFFI	3.432.555,00	-	-	3.432.555,00
RISERVA PER IL CONSOLIDAMENTO DEL VALORE DEI BENI IMMOBILI DI VALORE CULTURALE, STORICO, ARCHEOLOGICO, ARTISTICO	12.337.201,95	-	-	12.337.201,95
RISERVA PER IL CONSOLIDAMENTO DEL PATRIMONIO DI VALORE (OPERE ARTISTICHE, D'ANTIQUARIATO, MUSEALI, LIBRI E COLLEZIONI)	3.570.542,84	-	254.000,00	3.824.542,84
RISERVA RELATIVA ALLA RIASSEGNAZIONE DELLE DISPONIBILITA' SU PROGETTI PLURIENNALI IN GESTIONE PRESSO I DIPARTIMENTI PER IL COMPLETAMENTO DELLE ATTIVITA' DI RICERCA	-	-	2.827.677,45	2.827.677,45
RISERVA RELATIVA AL FINANZIAMENTO DELLA QUOTA VARIABILE DEL SALARIO ACCESSORIO	-	-	1.539.250,13	1.539.250,13
RISERVA RELATIVA AL FONDO PER LA PREMIALITA' DI PROFESSORI E RICERCATORI PREVISTO DALL'ART. 9 L. n. 240/2010	-	-	735.555,48	735.555,48
RISERVE VINCOLATE (PER PROGETTI SPECIFICI, OBBLIGHI DI LEGGE, O ALTRO)	55.859.471,05	-	5.356.483,06	61.215.954,11

PATRIMONIO NON VINCOLATO

Saldo al 31.12.2021	138.781.145,41
Saldo al 31.12.2022	148.178.123,73
VARIAZIONE	9.396.978,32

Descrizione	Valore al 31/12/2021	Utilizzo (decremento)	Incremento	Valore al 31/12/2022
RISULTATO GESTIONALE ESERCIZIO	7.935.359,47	7.935.359,47	6.280.811,53	6.280.811,53
RISERVE DERIVANTI DA CONTABILITA' FINANZIARIA	101.419.152,45	-	-	101.419.152,45
RISULTATI GESTIONALI RELATIVI AD ESERCIZI PRECEDENTI (COEP)	29.426.633,49		11.051.526,26	40.478.159,75
TOTALE	138.781.145,41	7.935.359,47	17.332.337,79	148.178.123,73

La voce "Riserve libere ex COFI" non registra variazioni rispetto al 2021.

Per quanto riguarda il risultato gestionale di esercizio, il decremento, pari a € 7.935.359,47, corrisponde alla riclassificazione dell'utile 2021, come da delibera del CdA del 28 giugno 2022, per € 5.356.483,06 tra le riserve vincolate e per € 2.578.876,41 tra i fondi vincolati per decisione degli organi. L'incremento registrato, pari a € 17.332.337,79 è relativo al risultato di esercizio del Conto Economico che si evidenzia al 31/12/2022, pari a € 6.280.811,53 e alla riclassificazione, per € 11.051.526,26, del fondo vincolato ai piani straordinari per lo sviluppo della ricerca e della didattica, ormai conclusi, dal Patrimonio vincolato alla voce del Patrimonio non vincolato "Risultati gestionali relativi ad esercizi precedenti", come deliberato dal CdA nella seduta del 11 ottobre 2022.

Si rileva pertanto che il saldo tra le poste positive e negative dà un patrimonio netto finale al 31/12/2022, comprensivo del risultato di esercizio 2022, pari a € 272.948.542,29.

4.6 FONDI PER RISCHI E ONERI (B)

Descrizione	Valore al 31.12.2021	Accantonamenti	Utilizzi	Rilasci	Valore al 31.12.2022
FONDI AREA PERSONALE					
FONDO ARRETRATI DI ANNI PRECEDENTI AL PERSONALE	2.795.920,40	2.020.733,26	1.325.933,02	1.469.987,38	2.020.733,26
TOTALE FONDI AREA PERSONALE	2.795.920,40	2.020.733,26	1.325.933,02	1.469.987,38	2.020.733,26
ALTRI FONDI					

FONDO PER CAUSE E CONTROVERSIE IN CORSO	14.445.802,15	1.016.253,13	77.355,43	398.811,52	14.985.888,33
FONDO PER ALTRI RISCHI	18.790.104,72	2.338.451,85	1.983.656,67	3.377.235,14	15.767.664,76
TOTALE ALTRI FONDI	33.235.906,87	3.354.704,98	2.061.012,10	3.776.046,66	30.753.553,09
TOTALE FONDI PER RISCHI E ONERI	36.031.827,27	5.375.438,24	3.386.945,12	5.246.034,04	32.774.286,35
FONDI SVALUTAZIONE CREDITI	8.481.249,85	4.435.761,39	5.635.997,52	1.979.108,13	5.301.905,59

Fondo arretrati da corrispondere al personale negli esercizi futuri

Saldo al 31.12.2021	2.795.920,40
Saldo al 31.12.2022	2.020.733,26
VARIAZIONE	-775.187,14

Il Fondo arretrati da corrispondere al personale negli esercizi futuri è pari a un totale di € 2.020.733,26 in relazione agli arretrati da corrispondere al personale dell'Ateneo. Al 31/12/2021 tale fondo registrava una consistenza pari a € 2.795.920,40 relativa alla stima degli arretrati degli incrementi stipendiali 2019/2021 e degli arretrati PEO per il personale Tab. Nel corso del 2022 tali arretrati sono stati liquidati e pertanto il relativo fondo è stato utilizzato per la parte necessaria, mentre una quota pari a € 1.469.987,38 è stata rilasciata determinando in conto economico il provento per la parte residuale. Al 31/12/2022 è stata altresì accantonata la somma di € 2.020.733,26 comprensivi di € 1.516.054,23 calcolati sulla base dei costi stimati per gli incrementi stipendiali del personale TAB per il triennio 2022/2024, non ancora liquidati nel 2022, e valutati in una percentuale del 4,2% sulla base delle indicazioni contenute nella Circolare RGS n. 23 del 19 maggio 2022; e di € 392.056,97 accantonati quale quota 20% del Fondo accantonamento per le funzioni tecniche in relazione all'art. 113 del D.lgs. n. 50 del 18 aprile 2016.

Fondo per cause e controversie in corso

Saldo al 31.12.2021	14.445.802,15
Saldo al 31.12.2022	14.985.888,33
VARIAZIONE	540.086,18

Il fondo per cause e controversie presenta un valore finale pari a € 14.985.888,33 registrando un incremento rispetto allo scorso anno di un importo totale pari a € 540.086,18.

L'incremento è frutto della somma algebrica tra il dato di apertura del conto, gli incrementi del valore delle cause e controversie pari a € 1.016.253,13, cui sono stati sottratti gli utilizzi per € 77.811,52 e i rilasci per € 398.253,13. Pertanto la quota di accantonamento al 31/12/2022 è stata registrata in € 617.441,61 determinando il valore finale del Fondo in esame.

Si sottolinea che il fondo in esame comprende, anche per il 2022, un incremento di € 800.000,00 in relazione al contenzioso con ██████ per il pagamento della tariffa di smaltimento dei rifiuti. Lo stato delle controversie è riscontrabile nella tabella che segue:

CONTROPARTE	VALORE AL 31/12/2021	INCREMENTI	DECREMENTI	UTILIZZO	VALORE AL 31/12/2022	GRADO DI GIUDIZIO AL 31/12/2022
██████████	107.354,67	-	-	-	107.354,67	CASSAZIONE / APPELLO
██████	520.000,00	-	-	-	520.000,00	II° GRADO CONSIGLIO DI STATO
██████████	40.650,00	-	-	-	40.650,00	PREFETTURA
██████████	6.000,00	-	-	-	6.000,00	CASSAZIONE
██████████	600,00	-	-	-	600,00	PREFETTURA
██████████	10.096.784,26	800.000,00	-	-	10.896.784,26	COMMISSIONE TRIBUTARIA
██████████	4.000,00	-	-	-	4.000,00	TAR LAZIO
██████████	4.000,00	-	-	-	4.000,00	TAR LAZIO
██████████	8.000,00	-	-	-	8.000,00	CONSIGLIO DI STATO LOMBARDIA
██████████	4.000,00	-	-	-	4.000,00	CONSIGLIO DI STATO
██████████	270.020,50	-	-	75.127,23	194.893,27	CORTE D'APPELLO CIVILE DI ROMA - SEZIONE LAVORO
██████████	171.749,60	-	-	-	171.749,60	II GRADO - CORTE APPELLO SEZ. LAVORO
██████████	177.194,62	-	-	-	177.194,62	II GRADO - CORTE APPELLO SEZ. LAVORO
██████████	170.278,98	-	-	-	170.278,98	II GRADO - CORTE APPELLO SEZ. LAVORO
██████████	168.158,00	-	-	-	168.158,00	CORTE D'APPELLO CIVILE SEZIONE LAVORO
██████████	2.000,00	-	-	-	2.000,00	II GRADO - COMMISSIONE TRIBUTARIA REGIONALE
██████████	310.000,00	-	-	-	310.000,00	II GRADO CORTE D'APPELLO

██████████	2.000,00	-	-	-	2.000,00	II GRADO COMMISSIONE TRIBUTARIA REGIONALE
██████████	250.000,00	-	-	-	250.000,00	CORTE D'APPELLO
██████████	5.000,00	-	-	-	5.000,00	II° GRADO - CONSIGLIO DI STATO
██████████	800.000,00	-	-	-	800.000,00	I° GRADO - TRIBUNALE CIVILE DI ROMA
██████████	20.000,00	-	20.000,00	-	0,00	
██████████	4.000,00	-	-	-	4.000,00	CONSIGLIO DI STATO
██████████	24.811,52	-	24.811,52	-	0,00	
██████████	4.000,00	-	-	-	4.000,00	I° GRADO - TAR LAZIO
██████████	4.000,00	-	-	-	4.000,00	I° GRADO - TAR LAZIO
██████████	4.000,00	-	-	-	4.000,00	I° GRADO - TAR LAZIO
██████████	180.000,00	-	-	-	180.000,00	TAR LAZIO
██████████	4.000,00	-	4.000,00	-	0,00	
██████████	30.000,00	-	-	-	30.000,00	TRIBUNALE CIVILE
██████████	4.000,00	-	-	-	4.000,00	TAR LAZIO
██████████	4.000,00	-	-	-	4.000,00	CONSIGLIO DI STATO
██████████	4.000,00	-	-	-	4.000,00	TAR LAZIO
██████████	4.000,00	-	-	-	4.000,00	TAR LAZIO
██████████	4.000,00	-	-	-	4.000,00	TAR LAZIO
██████████	4.000,00	-	-	-	4.000,00	CONSIGLIO DI STATO
██████████	4.000,00	-	-	-	4.000,00	TAR LAZIO
██████████	4.000,00	-	-	-	4.000,00	TAR LAZIO
██████████	4.000,00	-	-	-	4.000,00	TAR LAZIO
██████████	4.000,00	-	-	-	4.000,00	TAR LAZIO
██████████	4.000,00	-	-	-	4.000,00	TAR LAZIO
██████████	4.000,00	-	-	-	4.000,00	TAR LAZIO
██████████	350.000,00	-	350.000,00	-	0,00	
██████████	4.000,00	-	-	-	4.000,00	TAR LAZIO
██████████	3.000,00	-	-	-	3.000,00	II GRADO - CONSIGLIO DI STATO
██████████	3.000,00	-	-	-	3.000,00	II GRADO - CONSIGLIO DI STATO
██████████	4.000,00	-	-	-	4.000,00	TAR LAZIO

██████████	4.000,00	-	-	-	4.000,00	TAR LAZIO
████████████████████	6.000,00	-	-	-	6.000,00	TAR LAZIO- CDS
██████████	4.000,00	-	-	-	4.000,00	TAR LAZIO
██████████	4.000,00	-	-	-	4.000,00	TAR LAZIO
██████████	4.000,00	-	-	-	4.000,00	TAR LAZIO
██████████	4.000,00	-	-	-	4.000,00	TAR LAZIO e CDS
██████████	599.200,00	-	-	-	599.200,00	TAR LAZIO
██████████	4.000,00	-	-	-	4.000,00	RICORSO AL CAPO DELLO STATO
██████████	4.000,00	-	-	-	4.000,00	CONSIGLIO DI STATO
██████████	6.000,00	-	-	2.228,20	3.771,80	CONSIGLIO DI STATO
████████████████████	6.000,00	-	-	-	6.000,00	TAR LAZIO
██████████	4.000,00	-	-	-	4.000,00	TAR LAZIO
████████████████████	-	142.450,02	-	-	142.450,02	TRIBUNALE DEL LAVORO
██████████	-	4.000,00	-	-	4.000,00	TAR LAZIO
██████████	-	4.000,00	-	-	4.000,00	TAR LAZIO
██████████	-	26.123,37	-	-	26.123,37	TRIBUNALE CIVILE DI ROMA
██████████	-	4.000,00	-	-	4.000,00	TAR LAZIO
██████████	-	4.000,00	-	-	4.000,00	TAR LAZIO
██████████	-	2.000,00	-	-	2.000,00	TAR LAZIO
██████████	-	29.679,74	-	-	29.679,74	TRIBUNALE DEL LAVORO
TOTALI	14.445.802,15	1.016.253,13	398.811,52	77.355,43	14.985.888,33	

Fondo per altri rischi

Saldo al 31.12.2021	18.790.104,72
Saldo al 31.12.2022	15.767.664,76
VARIAZIONE	-3.022.439,96

Il Fondo per altri rischi registra un decremento rispetto al 2021 di € 3.022.439,96.

Al 31/12/2022 il Fondo per altri rischi risulta composto da:

- € 789.781,05 corrispondenti a disponibilità su progetti delle strutture dipartimentali; per tale fattispecie, già alimentata nel passaggio dalla contabilità finanziaria alla contabilità economico patrimoniale nello Stato Patrimoniale Iniziale, si confermano i presupposti per il mantenimento in bilancio;

- € 3.690.177,37 corrispondenti a residui passivi derivanti dalla contabilità finanziaria che si ritiene di dover mantenere per un congruo periodo di tempo, fino al completamento delle attività di verifica e ricognizione in corso;

- € 2.712.536,63 a copertura di rischi relativi a immobili iscritti nelle immobilizzazioni immateriali e corrispondente al 20% di tali immobili, a garanzia di potenziali costi per il ripristino degli immobili di terzi ancora iscritti nell'Attivo dello Stato patrimoniale per la parte relativa agli interventi edilizi;

- € 953.500,00 a copertura del rischio relativo alla rendicontazione di progetti di ricerca nazionali e internazionali terminati nel corso del 2020;

- € 3.082.550,95 per l'accantonamento al fondo dell'importo relativo al rischio di pagamento dei canoni di concessione arretrati dei beni immobili di proprietà del Comune di Roma per i quali è in corso una interlocuzione con il Comune di Roma al fine di concordare una soluzione condivisa di interesse per ambedue gli Enti;

- € 1.352.000,00 a copertura del rischio relativo alla rendicontazione di progetti europei terminati nel corso del 2021 e 2022;

- € 3.089.104,52 a copertura del rischio relativo al pagamento della Tari sugli edifici di proprietà e in concessione all'Ateneo, per i quali si intende avviare un'attività di ricognizione delle situazioni aperte e pendenti, di intesa con [REDACTED];

- € 98.014,24 per l'accantonamento della quota 20% del fondo per le funzioni tecniche destinato alle tecnologie e strumentazioni funzionali all'Ateneo, come previsto dall'art. 113 del D.lgs. n. 50 del 18 aprile 2016.

Sul fondo per altri rischi si osserva un saldo minore rispetto al 2021 che deriva principalmente dalla riduzione per *ageeng* di una quota pari a € 2.977.517,06 a suo tempo iscritta nello SPI e relativa sia a residui passivi dell'Amministrazione e dei dipartimenti derivanti dalla contabilità finanziaria che a progetti, che ad oggi risultano chiusi, a suo tempo accesi presso i dipartimenti e le cui disponibilità, derivanti dalla contabilità finanziaria, erano state garantite con l'iscrizione a fondo nello stato patrimoniale iniziale. Tale operazione ha comportato la corrispondente iscrizione del ricavo in Conto Economico, alla voce "Altri proventi derivanti dall'utilizzo o svincolo del Fondo rischi".

Fondo svalutazione crediti

Saldo al 31.12.2021	8.481.249,85
Saldo al 31.12.2022	5.301.905,59
VARIAZIONE	-3.179.344,26

Si ricorda che, come negli esercizi precedenti, anche nel 2022 si è proceduto a rappresentare i crediti secondo quanto disposto dall'art. 4, comma 1, lett. e) del D.I. n. 19/2014, il quale prevede che il valore nominale dei crediti in bilancio deve essere rettificato tramite un fondo di svalutazione appositamente stanziato per le perdite per inesigibilità ragionevolmente previste e inerenti ai saldi dei crediti esposti in bilancio. Sono perciò valorizzati i conti di dettaglio del Fondo svalutazione crediti per ciascuna tipologia di credito nell'Attivo dello Stato Patrimoniale, nella sezione Crediti. In tal modo si è proceduto ad adeguare le poste dei crediti iscritte in bilancio al netto del relativo Fondo svalutazione crediti.

La consistenza del Fondo svalutazione crediti al 31/12/2022 è pari a € 5.301.905,59 valorizzato dall'iscrizione del Fondo svalutazione crediti verso privati per € 975.389,60 e del Fondo svalutazione crediti verso studenti per tasse e contributi per € 4.326.515,99.

Al 31/12/2021 il Fondo svalutazione crediti ammontava a € 8.481.249,85. Nel corso del 2022, secondo le indicazioni contenute nel Manuale tecnico operativo, si è proceduto ad adeguare puntualmente il Fondo svalutazione crediti verso studenti per tasse e contributi sulla stima dei crediti da contribuzione studentesca al loro presumibile valore di realizzo, al fine di garantire l'esposizione in bilancio dell'effettivo importo che verrà incassato. Pertanto il Fondo svalutazione crediti viene alimentato in ogni esercizio da accantonamenti calcolati forfetariamente in percentuale sul loro valore complessivo. Nel bilancio 2021 era stata accantonata a Fondo la somma pari a € 5.589.435,91 corrispondente alla quota del 25% dei crediti verso studenti per tasse e contributi relativi all'a.a. 2021/2022 rimasti aperti al 31/12/2021. Si è trattato di una stima dell'accantonamento a fondo svalutazione elaborata prudenzialmente per effetto del *post* pandemia da Covid19. Nel 2022 si è proceduto poi a ridurre, per un importo pari a € 3.681.128,28, sia il fondo sia i relativi crediti in conseguenza del mancato incasso delle tasse e contributi nel corso del 2022. Si è provveduto inoltre a ridurre il fondo svalutazione crediti per un importo pari a € 1.908.307,63 corrispondente alla quota 2021 di accantonamento al fondo dei crediti verso studenti per tasse e contributi relativi all'a.a. 2021/2022 eccedente rispetto ai crediti non incassati, registrando come contropartita un ricavo in Conto economico, alla voce "Altri proventi derivanti dall'utilizzo del Fondo svalutazione crediti verso studenti per tasse e contributi". Nel contempo il valore del

Fondo svalutazione crediti verso studenti per tasse e contributi è stato incrementato nel bilancio 2022 per un importo pari a € 4.326.515,99, corrispondente alla quota del 20% dei crediti da contribuzione studentesca riferiti ai corsi di laurea dell'a.a. 2022/2023 rimasti aperti al 31/12/2022. La stima del fondo svalutazione crediti effettuata per l'esercizio 2022 è stata prudenziale, in considerazione della crisi internazionale dovuta al conflitto bellico tra la Russia e l'Ucraina che, inevitabilmente, sta avendo ripercussioni sulla capacità di spesa delle famiglie italiane. È stato pertanto valutato il rischio di insolvenza del pagamento delle tasse da parte degli studenti iscritti a Roma Tre.

Nel 2022 si è provveduto a portare in diminuzione il fondo svalutazione crediti verso privati per un importo pari a € 70.800,50 in conseguenza dell'incasso avvenuto nel corso del 2022 dei crediti verso privati che, con data scrittura 2014, 2015 e 2016, erano stati accantonati prudenzialmente in quanto ancora aperti al 31/12/2021. Tale manovra ha avuto effetto anche sul Conto Economico con la registrazione del relativo ricavo tra i proventi operativi. Nel 2022 il fondo svalutazione crediti verso privati è stato a sua volta ridotto per un importo pari a € 1.954.869,24 derivante dalla chiusura per *ageeng* di crediti derivanti dalla contabilità finanziaria e iscritti nel fondo nello SPI.

Il fondo svalutazione crediti verso privati è stato incrementato per un importo totale pari a € 109.245,40. Si è ritenuto prudenziale infatti aumentare il fondo, con contropartita l'iscrizione in Conto economico della corrispondente quota di accantonamento al fondo svalutazione, per il totale dei crediti verso privati che, con data scrittura fino al 2017, risultano ancora aperti al 31/12/2022.

4.7 TRATTAMENTO DI FINE RAPPORTO DI LAVORO SUBORDINATO (C)

Saldo al 31.12.2021	445.827,91
Saldo al 31.12.2022	386.538,89
VARIAZIONE	-59.289,02

Descrizione	Valore al 31.12.2021	Incrementi	Utilizzi	Valore al 31.12.2022
FONDO TFR	445.827,91	40.844,99	100.134,01	386.538,89
TOTALE	445.827,91	40.844,99	100.134,01	386.538,89

Si ricorda che il Fondo Trattamento di Fine Rapporto (TFR) consiste in un accantonamento che l'Ateneo stanziava a copertura dell'effettivo debito per il trattamento di

fine rapporto di lavoro subordinato maturato dai Lettori di scambio di lingua madre e determinato in conformità alla legge, sulla base del DPR 1032/73 e ai contratti di lavoro vigenti.

Non si procede invece ad alcun accantonamento al Fondo TFR per il rimanente personale dell'Ateneo - docenti, ricercatori, dirigenti e tecnici amministrativi bibliotecari - in quanto le contribuzioni sono versate direttamente all'INPDAP – INPS che provvederà, al momento della cessazione del servizio, a corrispondere al dipendente quanto dovuto.

Il Fondo trattamento di fine rapporto ammonta a € 386.538,89 con un decremento, rispetto al 31/12/2021, di € 59.289,02 quale saldo della somma algebrica tra l'aumento del fondo derivante dall'accantonamento della quota maturata nell'anno pari a € 40.844,99 e il decremento pari a € 100.134,01 relativo alla sterilizzazione del costo per la cessazione di due lettori di scambio di lingua madre liquidati a dicembre 2022.

4.8 DEBITI (D)

Saldo al 31.12.2021	55.938.559,90
Saldo al 31.12.2022	49.008.984,67
VARIAZIONE	- 6.929.575,23

Nella tabella sono stati riportati i debiti in relazione alla loro diversa natura.

Descrizione	Valore al 31.12.2022	Valore al 31.12.2021	Variazioni
MUTUI E DEBITI VERSO BANCHE	37.869.591,92	43.578.661,43	- 5.709.069,51
<i>DI CUI:</i>			
DEBITI A LUNGO TERMINE PER MUTUI	37.869.591,92	43.059.184,63	- 5.189.592,71
DEBITI A BREVE TERMINE PER MUTUI	-	519.476,80	- 519.476,80
VERSO MIUR E ALTRE AMMINISTRAZIONI CENTRALI	2.833.991,33	1.925.763,83	908.227,50
VERSO REGIONE E PROVINCE AUTONOME	8.870,40	103.884,58	- 95.014,18
VERSO ALTRE AMMINISTRAZIONI LOCALI	16.198,03	91.523,52	- 75.325,49
VERSO UNIVERSITÀ	14.831,94	286.261,09	- 271.429,15
VERSO STUDENTI	5.593,85	5.102,66	491,19
VERSO FORNITORI	5.119.412,38	4.320.075,02	799.337,36
VERSO DIPENDENTI	1.369.806,54	3.661.885,26	- 2.292.078,72
VERSO SOCIETÀ O ENTI CONTROLLATI	100.000,00	406.000,00	- 306.000,00
ALTRI DEBITI	1.670.688,28	1.559.402,51	111.285,77
TOTALE	49.008.984,67	55.938.559,90	- 6.929.575,23

Mutui e Debiti verso banche (1)

Saldo al 31.12.2021	43.578.661,43
Saldo al 31.12.2022	37.869.591,92
VARIAZIONE	- 5.709.069,51

Il totale dei debiti comprende i debiti sia a breve sia a lungo termine.

Si evidenzia che i debiti a lungo termine fanno riferimento esclusivamente alla voce "Mutui e debiti verso banche" costituita dai debiti per i Mutui accessi con la Cassa Depositi e Prestiti S.p.A. per le spese di investimento, iscritti al 31/12/2022 per un importo totale pari a € 37.869.591,92. Tale somma comprende i debiti residui da liquidare direttamente dall'Ateneo di cui una quota, pari a € 4.292.794,29, è da riferirsi ai mutui finanziati da assegnazioni MUR pluriennali nell'ambito dell'AdP 1999 stipulato a copertura sia della quota capitale sia della quota interessi delle rate dei mutui. La restante parte di debito pari a € 33.576.797,63 è interamente a carico dell'Ateneo.

Si riporta di seguito la tabella di dettaglio dei mutui in esame:

POSIZIONE DEBITO	OGGETTO	QUOTA ORIGINARIA DEBITO		DEBITI RESIDUI AL 31.12.2022	
		VOLORE NOMINALE DEBITO	QUOTA INTERESSI TOTALI	QUOTA CAPITALE RESIDUA DA PAGARE AL 31.12.2022	QUOTA INTERESSI RESIDUA DA PAGARE AL 31.12.2022
445594200	ACQUISTO IMMOBILE VLE. CASTRO PRETORIO 20 E QUOTA PARTE VIALE MARCONI 446	29.491.591,98	15.932.768,82	4.292.794,29	249.641,79
4511063	RISTRUTTURAZIONE VASCA NAVALE	13.606.311,13	8.118.494,51	7.083.818,00	1.606.104,24
4533457	ACQUISTO IMMOBILE VIA CABOTO	9.075.000,00	4.701.344,26	4.106.950,02	714.770,52
447435200	RISTRUTTURAZIONE, ARREDI E ATTREZZATURE IMMOBILE VIA OSTIENSE 141/155	1.353.213,83	558.455,17	269.472,62	17.277,76
447435500	ARREDI E ATTREZZATURE NUOVE SEDI FAC. ECONOMIA E SCIENZE POLITICHE	5.374.315,48	2.163.920,12	1.064.045,71	66.689,63
447626800	CASTRO PRET. ADEG.IMPIANTI (I)	5.200.000,00	2.113.301,09	1.031.770,92	65.224,26
449690800	ADEG IMPIANTI CAS. PRETORIO (II°)	3.983.899,59	1.914.771,88	1.076.943,98	102.790,34
4558095/00	RISTRUTT.E AMPL. COMPL. EX V.NAVALE	24.500.000,00	10.500.503,87	18.943.796,38	5.556.556,42
TOTALE DEBITI		92.584.332,01	46.003.559,72	37.869.591,92	8.379.054,96

I debiti sono valutati al loro valore nominale, tenuto conto della loro esigibilità a breve e a lungo termine, come specificato nella seguente tabella:

POSIZIONE DEBITO	OGGETTO	VOLORE NOMINALE DEL DEBITO	QUOTA CAPITALE RESIDUA AL 31.12.2022	Quota a breve (entro i 12 mesi)	Quota entro i tre anni (da 2 a 3 anni)	Quota entro i 5 anni (da 4 a 5 anni)	Quota oltre i 5 anni
445594200	ACQUISTO IMMOBILE VLE. CASTRO PRETORIO 20 E QUOTA PARTE VIALE MARCONI 446	29.491.591,98	4.292.794,29	-	4.292.794,29	-	-
4511063	RISTRUTTURAZIONE VASCA NAVALE	13.606.311,13	7.083.818,00	-	-	-	7.083.818,00
4533457	ACQUISTO IMMOBILE VIA CABOTO	9.075.000,00	4.106.950,02	-	-	-	4.106.950,02
447435200	RISTRUTTURAZIONE, ARREDI E ATTREZZATURE E IMMOBILE VIA OSTIENSE 141/155	1.353.213,83	269.472,62	-	269.472,62	-	-
447435500	ARREDI E ATTREZZATURE E NUOVE SEDI FAC. ECONOMIA E SCIENZE POLITICHE	5.374.315,48	1.064.045,71	-	1.064.045,71	-	-
447626800	CASTRO PRET. ADEG.IMPIANTI (I)	5.200.000,00	1.031.770,92	-	1.031.770,92	-	-
449690800	ADEG IMPIANTI CAS. PRETORIO (II°)	3.983.899,59	1.076.943,98	-	-	1.076.943,98	-
4558095/00	RISTRUTT.E AMPL. COMPL. EX V.NAVALE	24.500.000,00	18.943.796,38	-	-	-	18.943.796,38
TOTALE COMPLESSIVO		92.584.332,01	37.869.591,92	0,00	6.658.083,54	1.076.943,98	30.134.564,40

L'importo totale dei debiti riportato in bilancio 2022, pari a € 37.869.591,92, corrisponde al totale dei debiti a lungo termine dell'Ateneo in quanto tutti con scadenza entro o oltre il 2024.

I debiti da mutui registrano al 31/12/2022 una diminuzione pari a € 5.709.069,51 derivante dalla chiusura di debiti pregressi per il pagamento della quota capitale dei mutui di competenza dell'esercizio. Occorre rilevare la diminuzione del debito derivante da mutui per € 519.476,80 nell'ambito dell'AdP 1999 relativo ai mutui con scadenza 31/12/2022.

Debiti verso MUR e altre Amministrazioni centrali (2)

Descrizione	Valore al 31.12.2022	Valore al 31.12.2021	Variazioni
DEBITI VERSO MUR E ALTRE AMMINISTRAZIONI CENTRALI	2.833.991,33	1.925.763,83	908.227,50
TOTALE	2.833.991,33	1.925.763,83	908.227,50

La voce "Debiti verso MUR e altre Amministrazioni centrali" presenta un saldo pari a € 2.833.991,33 comprendente principalmente i debiti relativi a ritenute e oneri maturati al mese di dicembre 2022. Si registra un incremento rispetto al 2021 pari a € 908.227,50 derivante principalmente dalle voci di debito "INPS c/contributi", "Erario c/ritenute" e "Regioni c/IRAP" relative alle ritenute previdenziali, alle ritenute IRPEF e IRAP maturate nel mese di dicembre 2022 e pagate nel mese di gennaio 2023.

La voce "Debiti verso MUR e altre Amministrazioni centrali" accoglie anche i debiti al 31/12/2022 relativi all'IVA istituzionale intra/extraUE e all'IVA istituzionale in regime di scissione dei pagamenti.

Nell'esercizio 2022 l'Ateneo ha regolarmente versato le imposte e i contributi erariali e previdenziali dovuti; i saldi sui conti dedicati di Stato patrimoniale danno evidenza al 31/12/2022 dei soli importi delle liquidazioni di competenza del mese di dicembre 2022, versate a gennaio 2023, tra cui si segnalano:

- Inps c/contributi per € 601.460,96;
- Erario c/contributi per € 320.618,97;
- Regioni c/IRAP per € 108.969,48;
- IVA c/liquidazioni *split payment* per € 377.632,57 (fatture non divenute esigibili al 31/12/2022);
- Erario c/IVA da *split payment* per € 709.001,40 (fatture esigibili al 31/12/2022).

Riguardo all'Inail il conto riporta un saldo al 31/12/2022 pari a zero registrando una riduzione rispetto al 2021 pari a € 48.388,81 dovuta al pagamento nel 2022 del saldo Inail 2021.

Debiti verso Regione e Province Autonome (3)

Descrizione	Valore al 31.12.2022	Valore al 31.12.2021	Variazioni
DEBITI VERSO REGIONE E PROVINCE AUTONOME	8.870,40	103.884,58	- 95.014,18
TOTALE	8.870,40	103.884,58	- 95.014,18

La voce registra un decremento rispetto all'esercizio 2021 pari a € 95.014,18 derivante dalla liquidazione dei debiti nel corso del 2022.

Debiti verso Altre Amministrazioni locali (4)

Descrizione	Valore al 31.12.2022	Valore al 31.12.2021	Variazioni
DEBITI VERSO ATRE AMMINISTRAZIONI LOCALI	16.198,03	91.523,52	- 75.325,49
TOTALE	16.198,03	91.523,52	- 75.325,49

La voce registra una diminuzione rispetto all'esercizio 2021 pari a € 75.325,49 derivante dalla liquidazione del debito acceso nel 2021 relativo al trasferimento ai partners del finanziamento del progetto europeo "European Commission per Consulting Euth" del quale Roma Tre è capofila.

Debiti verso Università (6)

Descrizione	Valore al 31.12.2022	Valore al 31.12.2021	Variazioni
DEBITI VERSO UNIVERSITÀ	14.831,94	286.261,09	- 271.429,15
TOTALE	14.831,94	286.261,09	- 271.429,15

La voce "Debiti verso Università" registra un decremento di € 271.429,15 rispetto al 2021 derivante dalla liquidazione dei debiti nel corso del 2022.

Debiti verso studenti (7)

Descrizione	Valore al 31.12.2022	Valore al 31.12.2021	Variazioni
DEBITI VERSO STUDENTI	5.593,85	5.102,66	491,19
TOTALE	5.593,85	5.102,66	491,19

La voce “Debiti verso studenti” registra un saldo pari a € 5.593,85 derivante principalmente dagli importi di contributi Erasmus comunitari e di merito non ancora pagati alla data del 31/12/2022 con un incremento, rispetto all’esercizio 2021, poco significativo.

Acconti (8)

La voce non è stata movimentata nel corso del 2021 e del 2022.

Debiti verso fornitori (9)

Descrizione	Valore al 31.12.2022	Valore al 31.12.2021	Variazioni
DEBITI VERSO FORNITORI	3.494.694,42	2.989.631,99	505.062,43
DEBITI VERSO CONSULENTI E STUDI PROFESSIONALI	48.481,11	92.146,04	- 43.664,93
FATTURE DA RICEVERE	1.576.236,85	1.238.296,99	337.939,86
TOTALE	5.119.412,38	4.320.075,02	799.337,36

La voce “Debiti verso fornitori” rappresenta i debiti per acquisti relativi a investimenti sugli immobili in corso di ristrutturazione, alle manutenzioni straordinarie sui cespiti dell’Ateneo nonché ai rapporti di fornitura di utenze, merci e servizi per le attività istituzionali correnti. Il saldo al 31/12/2022 presenta un incremento rispetto al 31/12/2021 pari a € 799.337,36 derivante principalmente dalla quota del contratto per i servizi integrati di gestione del patrimonio immobiliare dell’Ateneo di competenza del 2022 e dalla fornitura di energia elettrica non ancora liquidate al 31/12/2022.

Debiti verso dipendenti (10)

Descrizione	Valore al 31.12.2022	Valore al 31.12.2021	Variazioni
DEBITI VERSO DIPENDENTI E COLLABORATORI	285.541,55	2.499.133,91	- 2.213.592,36
DEBITI VERSO DIPENDENTI PER FERIE MATURATE E NON GODUTE	1.084.264,99	1.162.751,35	- 78.486,36
TOTALE	1.369.806,54	3.661.885,26	- 2.292.078,72

La voce “Debiti verso dipendenti” include le diverse tipologie di rimborsi e compensi da erogare al personale. I “debiti verso dipendenti e collaboratori” hanno registrato un decremento pari a € 2.213.592,36 derivante dalla liquidazione, nel corso del 2022, del costo:

- della retribuzione di risultato del personale Tab (Direttore generale, direttori ed EP);
- del Plusorario effettuato dal personale Tab nell’esercizio 2021;

- degli incrementi stipendiali 2021 del personale docente;
- di classi e scatti del personale docente del 2021.

Alla chiusura dell'esercizio 2022 sono stati rilevati i debiti relativi alle ferie maturate e non godute nel 2022 per € 1.084.264,99 in adesione alle indicazioni dei principi OIC e del MTO. Si è provveduto a chiudere il debito acceso nel 2021 relativo alle ferie maturate e non godute nel 2021 per un importo pari a € 1.162.751,35 e contestualmente si è acceso il debito relativo alle ferie maturate e non godute nel 2022 per un importo pari a € 1.084.264,99.

Debiti verso società o enti controllati (11)

Descrizione	Valore al 31.12.2022	Valore al 31.12.2021	Variazioni
DEBITI VERSO SOCIETÀ ED ENTI CONTROLLATI	100.000,00	406.000,00	- 306.000,00
TOTALE	100.000,00	406.000,00	- 306.000,00

Tale voce registra al 31/12/2022 un saldo pari a € 100.000,00 determinato dal debito nei confronti della ██████████ del saldo della dotazione 2022 non ancora liquidato al 31/12/2022.

Altri debiti (12)

Descrizione	Valore al 31.12.2022	Valore al 31.12.2021	Variazioni
ALTRI DEBITI	1.670.688,28	1.559.402,51	111.285,77
TOTALE	1.670.688,28	1.559.402,51	111.285,77

Tale voce registra un incremento rispetto al 2021 pari a € 111.285,77 derivante principalmente dai conti "Debiti verso privati" per un importo pari a € 90.834,44 e "Debiti verso altri enti pubblici non territoriali" per € 53.697,78.

Si registra inoltre una diminuzione di € 29.400,88 sul conto di debito "Giroconto per somme da destinare a strutture interne" dove transitano gli incassi di fine anno da registrare alla chiusura dell'esercizio ma non identificati in modo puntuale e che vengono successivamente iscritti con la precisa imputazione.

Si riporta di seguito la tabella riepilogativa dei debiti suddivisi per scadenza:

Descrizione	Entro l'esercizio	Oltre l'esercizio
MUTUI E DEBITI VERSO BANCHE	-	37.869.591,92
VERSO MIUR E ALTRE AMMINISTRAZIONI CENTRALI	2.833.991,33	
VERSO REGIONE E PROVINCE AUTONOME	8.870,40	
VERSO ALTRE AMMINISTRAZIONI LOCALI	16.198,03	
VERSO UNIVERSITÀ	14.831,94	
VERSO STUDENTI	5.593,85	
VERSO FORNITORI	5.119.412,38	
VERSO DIPENDENTI	1.369.806,54	
VERSO SOCIETÀ O ENTI CONTROLLATI	100.000,00	
ALTRI DEBITI	1.670.688,28	
TOTALE	11.139.392,75	37.869.591,92
	49.008.984,67	

4.9 RATEI E RISCONTI PASSIVI E CONTRIBUTI AGLI INVESTIMENTI (E)

Saldo al 31.12.2021	107.015.233,70
Saldo al 31.12.2022	134.870.531,23
VARIAZIONE	27.855.297,53

Descrizione	Valore al 31.12.2022	Valore al 31.12.2021	Variazioni
CONTRIBUTI AGLI INVESTIMENTI	60.535.234,21	39.070.828,36	21.464.405,85
RATEI E RISCONTI PASSIVI	74.335.297,02	67.944.405,34	6.390.891,68
TOTALE	134.870.531,23	107.015.233,70	27.855.297,53

Contributi agli investimenti (e1)

Descrizione	Valore al 31.12.2022	Valore al 31.12.2021	Variazioni
CONTRIBUTI AGLI INVESTIMENTI	60.535.234,21	39.070.828,36	21.464.405,85
TOTALE	60.535.234,21	39.070.828,36	21.464.405,85

La voce "Contributi agli investimenti" contiene il valore riscontato della gestione dei contributi in conto capitale. Essa è relativa infatti alle somme finanziate dal MUR mediante

Accordi di Programma o da altri enti, pubblici o privati, per la realizzazione di opere e per l'acquisizione di beni durevoli.

Il saldo dei contributi agli investimenti è pari a € 60.535.234,21.

Tale voce si riferisce principalmente all'AdP del 2009 che prevede contributi erogati dal MUR a fronte di interventi edilizi su beni destinati all'attività didattica dell'Ateneo. Al 31/12/2022 si registra un decremento rispetto al 2021 pari a € 867.026,43 relativo all'iscrizione a ricavo delle quote a sterilizzazione dei costi di ammortamento 2022 degli immobili di Via Castro Pretorio, 20, dell'area ex Mattatoio e di Largo Murialdo Le Torri.

È stato iscritto inoltre a ricavo l'importo di € 240.263,12 quale quota a sterilizzazione dei costi di ammortamento delle attrezzature acquisite con le risorse del Fondo per l'edilizia universitaria e le grandi attrezzature assegnate con il D.M. n. 81 del 13 maggio 2020. Tale finanziamento infatti è destinato al potenziamento delle infrastrutture tecnologiche volte alla digitalizzazione della didattica e dei servizi agli studenti, ivi compresi i costi necessari all'utilizzo delle stesse quali, tra gli altri, quelli connessi all'installazione e alla formazione del personale, l'acquisto di dispositivi hardware e di licenze software.

Relativamente all'assegnazione MUR delle risorse attribuite con D.M. n. 294 del 14 luglio 2020 nell'ambito del Fondo per le esigenze emergenziali delle università, è stata iscritta a ricavo nel 2022, per un importo pari a € 148.870,03, la quota a sterilizzazione dei costi di ammortamento delle attrezzature acquistate.

I contributi agli investimenti comprendono l'importo di € 13.000.000,00, assegnato con D.M. n. 1121 del 05 dicembre 2019 – programma A - e con successiva approvazione della graduatoria dei programmi con D.M. n. 857 del 16 novembre 2020, destinato al fondo investimenti per l'edilizia universitaria 2019/2033 per la realizzazione del nuovo polo del dipartimento di Ingegneria presso l'area dell'ex Vasca Navale di Roma.

Occorre inoltre considerare tra i "Contributi agli investimenti" la somma pari a € 3.000.000,00 relativa all'assegnazione del fondo per l'edilizia universitaria e le grandi attrezzature, attribuito con D.M. n. 1121 del 05 dicembre 2019 - programma B - e successiva approvazione della graduatoria dei programmi con D.M. n. 566 del 30 aprile 2021, destinato all'intervento di ristrutturazione e di adeguamento sismico e impiantistico degli edifici del complesso edilizio "Le Torri" di largo Murialdo, sede del dipartimento di Scienze e del dipartimento di Matematica e Fisica.

La voce "Contributi agli investimenti" comprende la somma, pari a € 400.000,00, relativa all'acconto del 5% del finanziamento da parte del MIBACT (attraverso Disco Lazio) per l'intervento di ristrutturazione e di adeguamento dell'immobile "Ex Enalc Hotel" di Ostia,

riscontato interamente al 31/12/2022 a copertura dei costi di ammortamento degli esercizi futuri. Tale finanziamento deriva infatti dall'accordo operativo, come da delibera del CdA del 15/02/2021, sottoscritto tra l'Autorità di Gestione del Piano Operativo "Cultura e Turismo", la Regione Lazio e l'Università degli Studi Roma Tre per la "Realizzazione di un campus universitario - Politecnico del Mare" che attribuisce all'Ateneo la funzione di stazione appaltante delle procedure di affidamento dei lavori e dei servizi tecnici necessari alla realizzazione dell'opera. L'onere complessivo dell'intervento, comprensivo del costo dei lavori e di tutti i correlati servizi tecnici e dei diversi oneri previsti dalla legge, è pari a € 14.750.195,75 al lordo dell'IVA. Tale importo è cofinanziato per € 8.000.000,00 dal contributo del Ministero dei beni e delle attività culturali (MIBACT).

Al 31/12/2022 è stata inoltre iscritta tra i contributi agli investimenti la somma pari a € 1.196.425,43 derivante dall'assegnazione, disposta dal D.M. n. 1275 del 10 dicembre 2021, del Fondo per l'edilizia universitaria e le grandi attrezzature per il cofinanziamento di programmi di intervento finalizzati prioritariamente all'adeguamento alla normativa antincendio degli edifici di proprietà pubblica destinati alle funzioni istituzionali di didattica e di ricerca degli atenei statali e a interventi di edilizia sostenibile o relativi all'acquisizione di grandi attrezzature scientifiche aventi caratteri di urgenza e indifferibilità.

Al 31/12/2022 si registra inoltre il risconto tra i contributi agli investimenti del finanziamento derivante dall'assegnazione del D.M. 1274 del 10 dicembre 2021 del Fondo per l'edilizia universitaria e le grandi attrezzature destinato ai lavori di recupero e ristrutturazione dei padiglioni 14, 15b, 15c, 16, 24 e 25 del complesso edilizio dell'ex Mattatoio di Testaccio. Con il successivo D.M. n. 1432 del 23 dicembre 2022 il MUR ha effettivamente stanziato la somma destinata all'Ateneo nell'ambito del D.M. 1274/2021 per un importo pari a € 21.524.140,00 che è stato iscritto interamente a risconto e che verrà portato a ricavo di pari passo con la registrazione degli ammortamenti come ricavo a sterilizzazione dei relativi costi a ultimazione dei lavori.

Descrizione	Contributo a copertura del costo storico
Risconti passivi "Contributi agli investimenti" al 31 dicembre 2021	39.070.828,36
RISCONTO RICAVO 2022 D.M. 1275/2021: FONDO PER L'EDILIZIA UNIVERSITARIA E LE GRANDI ATTREZZATURE PER INTERVENTI DI ADEGUAMENTO ALLA NORMATIVA ANTINCENDIO DEGLI EDIFICI DI PROPRIETA' PUBBLICA DESTINATI ALLE FUNZIONI ISTITUZIONALI DI DIDATTICA E DI RICERCA DEGLI ATENEI STATALI	1.196.425,43
RISCONTO RICAVO 2022 DA D.M. 1274 DEL 10/12/2021: Fondo per l'edilizia universitaria e le grandi attrezzature PER I lavori di recupero e ristrutturazione dei padiglioni 14, 15b, 15c, 16, 24 e 25 del complesso	21.524.140,00

edilizio dell'ex Mattatoio di Testaccio - D.M. ASSEGNAZIONE RISORSE N. 1432 DEL 23/12/2022	
- Diminuzioni per amm.to immobile VIA CASTRO PRETORIO, 20 (Fac. Scienze Formazione)	-306.071,43
- Diminuzione per amm.to immobile VIA A. MANUZIO, 72 – area ex MATTATOIO – padiglione 9E	-80.851,89
- Diminuzione per amm.to immobile VIA A. MANUZIO, 72 – area ex MATTATOIO – padiglioni 2, 6, 7, 2b, 4 e 8	-308.674,54
- Diminuzione per amm.to edificio Le Torri - Largo Murialdo	- 171.428,57
Totale DIMINUIZIONE PER AMM.TO IMMOBILI NELL'AMBITO DELL'ADP 2009	-867.026,43
- Diminuzione per amm.to attrezzature D.M. n. 81/2020	-240.263,12
- Diminuzione per amm.to attrezzature D.M. n. 294/2020	-148.870,03
TOTALE "Contributi agli investimenti" al 31 dicembre 2022	60.535.234,21

Ratei e risconti passivi (e2)

Descrizione	Valore al 31.12.2022	Valore al 31.12.2021	Variazioni
RISCONTI PASSIVI SU CONTRIBUTI DIVERSI DALLO STATO ESCLUSO IL MUR	431.727,98	453.403,66	-21.675,68
ALTRI RISCONTI PASSIVI	47.551.677,26	41.912.588,48	5.639.088,78
ALTRI RATEI E RISCONTI PASSIVI DA CONTRIBUZIONE STUDENTESCA	24.414.131,32	24.882.965,88	-468.834,56
ALTRI RISCONTI PASSIVI - PROGRAMMA GIOVANI RICERCATORI	4.247,82	6.159,72	-1.911,90
ALTRI RATEI PASSIVI	1.933.512,64	689.287,60	1.244.225,04
TOTALE	74.335.297,02	67.944.405,34	6.390.891,68

La voce "Ratei e risconti passivi" presenta un saldo al 31/12/2022 pari a € 74.335.297,02 valorizzato prevalentemente attraverso gli automatismi del programma di contabilità che, a fine esercizio 2022, registrano i risconti passivi generati dalle riduzioni dei relativi ricavi che hanno avuto manifestazione numeraria nel corso del 2022 ma che, sulla base delle date di competenza, vengono rimandati all'esercizio successivo per la quota a copertura dei relativi costi.

Tale voce si articola in:

- "Risconti passivi su contributi diversi dallo Stato escluso il MUR" che presentano un saldo al 31/12/2022 pari a € 431.727,98;
- "Altri risconti passivi" pari al 31/12/2022 a € 47.551.677,26 con un incremento rispetto al 2021 di € 5.639.088,78. Tale voce comprende il risconto passivo dell'AdP 1999 per € 4.542.436,08. Risulta iscritto inoltre il risconto della quota 2022 dell'AdP 2019 pari a € 1.380.000,00 e i risconti passivi per € 20.235.472,40

relativi al finanziamento a favore dei dipartimenti di eccellenza nell'esercizio 2022. Al 31/12/2022 è stato riscontato il ricavo 2022 relativo a quote del Fondo di finanziamento ordinario 2022 quali l'assegnazione del fondo giovani (mobilità, tutorato e classi di laurea scientifico tecnologica), per un importo pari a € 844.750,00, e le risorse attribuite per i piani straordinari dei ricercatori a t.d., art. 24, c. 3, lett. b), della L.240/010, assegnate con D.M. 445 del 06 maggio 2022 per un importo di € 1.186.664,00. Tra gli altri risconti passivi occorre menzionare l'importo, riscontato al 31/12/2022, pari a € 795.489,84 relativo al cofinanziamento, attribuito con D.M. n. 752 del 30 giugno 2021, delle attività di orientamento e tutorato a beneficio degli studenti che necessitano di azioni specifiche per promuoverne l'accesso ai corsi della formazione superiore e alle azioni di recupero e inclusione, anche con riferimento agli studenti con disabilità e con disturbi specifici dell'apprendimento. È stato registrato inoltre il risconto del ricavo relativo al fondo per la promozione e lo sviluppo delle politiche del Programma Nazionale della Ricerca, attribuito con D.M. n. 737 del 25 giugno 2021, per un importo pari a € 4.669.920,76 corrispondente al totale della quota 2021 e 2022 riscontata al 31/12/2022. La voce "Altri risconti passivi" comprende anche il risconto della quota 2021 e 2022 del finanziamento, nell'ambito del FFO, della programmazione triennale 2021/2023:

- obiettivi A, C e D, definiti nell'art. 3 del D.M. n. 289 del 25 marzo 2021, relativi ai servizi agli studenti, per un importo pari a € 2.168.068,00, come da D.D. n. 364 del 16 marzo 2022, relativo alla quota 2021 e 2022 interamente riscontata al 31/12/2022;
- obiettivi B ed E, definiti nell'art 4 del D.M. n. 289 del 25 marzo 2021, relativi agli interventi di edilizia e alla premialità, per un importo pari a € 1.461.060,00, come da D.D. n. 364 del 16 marzo 2022, relativo alla quota 2021 e 2022 riscontata al 31/12/2022 per un importo pari a € 861.060,00.

Si registra inoltre il risconto al 31/12/2022 dell'importo pari a € 740.598,00 relativo alla valorizzazione del personale TA nell'ambito del FFO 2022, come definito nell'art. 10, lett. s), del D.M. n. 581 del 24 giugno 2022.

Al 31/12/2022 si registra la riduzione della voce "Altri risconti passivi" per effetto dell'iscrizione del ricavo di competenza 2022 dell'AdP del 1999 per € 2.810.648,20, di alcune voci del FFO riscontate nel 2021 e delle quote a

sterilizzazione degli ammortamenti 2022 delle attrezzature acquisite nell'ambito del finanziamento assegnato con D.M. 734 del 25 giugno 2021.

- “Altri ratei e risconti passivi da contribuzione studentesca” presenta un saldo al 31/12/2022 pari a € 24.414.131,32.

Occorre ricordare le disposizioni contenute nel D.I. n. 19 del 14 gennaio 2014. Esso infatti, all'art. 4, punto 2, lett. a), stabilisce che i proventi per la didattica si iscrivano in Conto Economico in base al principio della competenza economica, riscontando al contempo la quota non di competenza. Il Manuale tecnico-operativo dispone che le università registrino i proventi derivanti da tasse e contributi universitari, e il contestuale credito, nel momento in cui essi diventano certi ed esigibili, ovvero con il perfezionamento da parte dello studente dell'iscrizione all'anno accademico. Il Bilancio Unico di Ateneo dell'Esercizio 2022 ha recepito tale impostazione provvedendo a iscrivere, nel Conto Economico 2022, il valore totale dei proventi per la didattica relativi all'anno accademico con inizio 1° ottobre 2022 e fine 30 settembre 2023. Nello stesso tempo è stato iscritto, nell'Attivo dello Stato Patrimoniale, il corrispondente credito verso gli studenti relativo all'a.a. 2022/2023. Sulla base del principio della competenza economica, il ricavo totale derivante dalla contribuzione studentesca per i corsi di laurea relativo all'a.a. 2022/2023, iscritto nel bilancio 2022 per un importo pari a € 26.903.640,28, è stato riscontato, in sede di chiusura dell'esercizio 2022, per una quota pari ai 9/12 valorizzata in € 20.122.448,74.

La voce in esame comprende anche la quota di ricavo 2022 derivante dalle tasse e contributi del *post lauream* (Master, Corsi di perfezionamento e Corsi di sostegno) riscontata a fine esercizio 2022 a copertura dei costi che i dipartimenti sosterranno nel 2023;

- “Altri risconti passivi – Programma Giovani Ricercatori”, pari a € 4.247,82, rappresenta l'attribuzione della quota di ricerca ai Dipartimenti di Matematica e Fisica e di Scienze nell'ambito del Programma per giovani ricercatori “Rita Levi Montalcini”. Tale importo è stato riscontato al 31/12/2022 in base al criterio della commessa completata;
- “Altri ratei passivi”: sono stati valorizzati per € 1.933.512,64 e calcolati con l'ausilio dell'automatismo offerto dal software di contabilità in uso tenendo conto delle date di competenza delle scritture effettuate a cavallo fra due esercizi finanziari.

Tale voce registra un incremento rispetto al 2021 pari a € 1.244.225,04 derivante principalmente dalla registrazione dei ratei sui costi relativi ai servizi dell'Ateneo e dei costi di competenza del 2022 ma con manifestazione numeraria nel 2023 relativi ai costi della retribuzione degli scatti biennali del personale docente nonché ai costi delle progressioni economiche orizzontali (PEO) e del lavoro straordinario del personale Tab.

4.10 RISCONTI PASSIVI PER PROGETTI E RICERCHE IN CORSO F)

Risconti passivi per progetti e ricerche finanziate o cofinanziate in corso (f 1)

Descrizione	Valore al 31.12.2022	Valore al 31.12.2021	Variazioni
RISCONTI PASSIVI PER PROGETTI E RICERCHE FINANZIATE O COFINANZIATE IN CORSO	25.131.928,20	24.008.791,26	1.123.136,94
TOTALE	25.131.928,20	24.008.791,26	1.123.136,94

Relativamente alla voce dei risconti passivi, l'articolo 2, comma 1, lettera f), del D.I. n. 394/2017 modifica l'articolo 4 del D.I. n. 19/2014, nella parte riferita ai ratei e risconti, lettera g). In particolare, la modifica consente di ricondurre la fattispecie a un contesto maggiormente omogeneo dei proventi relativi a progetti, commesse o ricerche finanziate/cofinanziate e della loro rappresentazione contabile. Considerata la rilevanza delle commesse, dei progetti e delle ricerche finanziate o co-finanziate da soggetti terzi per l'attività universitaria viene prevista una specifica area nell'attivo e nel passivo dello Stato Patrimoniale al fine di darne piena e compiuta evidenza. L'Ateneo ha pertanto provveduto, già a decorrere dall'esercizio 2018, alla riclassificazione delle poste in esame secondo lo schema introdotto dal D.I. n. 394/2017 inserendo nel Passivo dello Stato patrimoniale una specifica voce denominata "Risconti passivi per progetti e ricerche finanziate o cofinanziate in corso" valorizzata in base alla competenza dei relativi proventi pluriennali finanziati o cofinanziati da soggetti terzi. Pertanto al 31/12/2022 si è provveduto a decurtare la quota di ricavo registrato nel corso dell'esercizio 2022 di competenza degli esercizi successivi sulla base del principio della "commessa completata", tenuto conto delle disposizioni e principi enunciati dal D.I. n. 394/2017. Il dettaglio dei progetti e delle relative scritture è consultabile sulla base delle evidenze del software di gestione e contabilità utilizzato nel quale è altresì riportato il dettaglio dei singoli risconti passivi.

Nella tabella seguente viene rappresentata la Movimentazione dei risconti passivi per progetti e ricerche in corso:

Descrizione	Importo progetti
RISCONTI PASSIVI PER PROGETTI E RICERCHE FINANZIATE O COFINANZIATE IN CORSO AL 31 DICEMBRE ANNO 2021	24.008.791,26
DIMINUZIONI	-23.965.455,62
AUMENTI	25.088.592,56
RISCONTI PASSIVI PER PROGETTI E RICERCHE FINANZIATE O COFINANZIATE IN CORSO AL 31 DICEMBRE ANNO 2022	25.131.928,20

Il totale del Passivo patrimoniale al 31/12/2022 risulta essere pari a € 515.120.811,63 in misura esattamente corrispondente all'Attivo.

4.11 CONTI D'ORDINE

I conti d'ordine vengono inseriti a margine dello Stato patrimoniale attivo e passivo, come richiesto dal D.l. n. 19/2014; in ragione della loro natura e caratteristica i conti d'ordine non possono trovare rappresentazione nelle poste attive e passive dello Stato patrimoniale, ma sono necessari per meglio descrivere la condizione di gestione dell'Ateneo, gli impegni patrimoniali anche latenti e l'interpretazione del bilancio.

Descrizione	Valore al 31.12.2022	Valore al 31.12.2021	Variazioni
FIDEIUSSIONI	8.915.264,17	8.445.055,33	470.208,84
IPOTECHE	31.506.000,00	31.506.000,00	0,00
BENI DI TERZI IN USO ALL'ATENEO	10.108.080,40	10.108.080,40	0,00
DIFFERENZA VALORE STRUMENTI DERIVATI DI COPERTURA	-	-	-
TOTALE	50.529.344,57	50.059.135,73	470.208,84

Fideiussioni

Nella voce "Fideiussioni" è stato iscritto il valore delle garanzie prestate a favore dell'Ateneo in relazione alla sottoscrizione di contratti con soggetti terzi pari a € 8.915.264,17. Si tratta delle garanzie prestate a favore dell'Ateneo da parte di soggetti aggiudicatari di forniture in conseguenza di bandi per lavori e servizi emanati dall'Università.







Beneficiario	Oggetto	Scadenza	Valore al 31.12.2022	Valore al 31.12.2021	Variations
[REDACTED]	PROGETTAZIONE DEFINITIVA ED ESECUTIVA NECESSARIA ALL'ALLESTIMENTO PADIGLIONE DA EDIFICARE IN FUNZIONE DEI LAVORI "LE TORRI"	31/12/2022	-	412.893,19	- 412.893,19
[REDACTED]	FORNITURA DI RIVISTE EDITE DA CASE EDITRICI ITALIANE E STRANIERE PER LE BIBLIOTECHE DI AREA DEL SISTEMA BIBLIOTECARIO DI ATENEO	31/12/2023	500.000,00	500.000,00	-
[REDACTED]	SERVIZIO DI PROGETTAZIONE DEFINITIVA ED ESECUTIVA E DI COORDINAMENTO DELLA SICUREZZA IN FASE DI PROGETTAZIONE DEI LAVORI DI RISTRUTTURAZIONE ED ADEGUAMENTO DELL'IMMOBILE "EX ENALC HOTEL", SEDE DEL NUOVO POLO DI OSTIA	04/03/2022	-	128.151,76	- 128.151,76
[REDACTED]	SERVIZIO DI GESTIONE INTEGRATA DELLE TRASFERTE DI LAVORO, MISSIONI ISTITUZIONALE E SERVIZI ACCESSORI PER LE ESIGENZE DELL'UNIVERSITÀ	19/06/2022	-	21.000,00	- 21.000,00
[REDACTED]	SERVIZIO DI MANUTENZIONE CONSERVATIVA ED EVOLUTIVA DEI CABLAGGI DI RETE LOCALE IN DOTAZIONE AGLI EDIFICI DELL'ATENEO ROMA TRE	08/01/2023	3.500,00	3.500,00	-
[REDACTED]	CONTRATTO DI APPALTO DEI SERVIZI ASSICURATIVI DELL'UNIVERSITÀ DEGLI STUDI ROMA TRE RELATIVI AL "RIMBORSO SPESE MEDICHE"	28/06/2023	150.422,46	150.422,46	-
[REDACTED]	SERVIZI ATTINENTI ALL'ARCHITETTURA E ALL'INGEGNERIA FINALIZZATI ALLA VERIFICA DELLA PROGETTAZIONE DEFINITIVA DEI PADIGLIONI 14, 15B, 15C, 16, 24 E 25 DELL'EX MATTATOIO DI ROMA, SITO IN LARGO GIOVANNI BATTISTA MARZI 10 - 00153 ROMA	31/12/2022	-	9.000,02	- 9.000,02
[REDACTED]	SERVIZIO DI ASSISTENZA PROFESSIONALE E SUPPORTO SPECIALISTICO IN MATERIA FISCALE PER LE ESIGENZE ISTITUZIONALI DELL'UNIVERSITÀ DEGLI STUDI ROMA TRE	21/07/2023	24.000,00	24.000,00	-
[REDACTED]	LAVORI DI REALIZZAZIONE DI UN EDIFICIO DA DESTINARE AD AULE PRESSO L'AREA "EX ALFA ROMEO"	27/01/2023	129.720,00	129.720,00	-
[REDACTED]	CONTRATTO DI APPALTO PER L'ESECUZIONE DEI SERVIZI INTEGRATI DI GESTIONE DEL PATRIMONIO IMMOBILIARE DELL'UNIVERSITÀ DEGLI STUDI ROMA TRE	10/12/2023	1.499.013,86	1.499.013,86	-
[REDACTED]	SERVIZIO DI DIRETTORE OPERATIVO PER GLI IMPIANTI NELL'AMBITO DELL'ESECUZIONE DEI LAVORI DI RISTRUTTURAZIONE E AMPLIAMENTO DELL'EDIFICIO EX VASCA NAVALE, SITO IN VIA VITO VOLTERRA N. 62 (II LOTTO)	31/12/2023	3.700,00	3.700,00	-
[REDACTED]	CONTRATTO PER LA FORNITURA DI PRODOTTI E SERVIZI INFORMATICI PER	12/01/2022	-	37.125,00	- 37.125,00

	LA GESTIONE DELLE CARRIERE STUDENTI E DELL'OFFERTA FORMATIVA				
	LAVORI DI MANUTENZIONE DEI SISTEMI DI SICUREZZA E ANTINCENDIO A SERVIZIO DEGLI EDIFICI DELL'UNIVERSITÀ DEGLI STUDI ROMA TRE	16/12/2023	97.365,19	97.365,19	-
	LAVORI DI IMPERMEABILIZZAZIONE DI ALCUNE PORZIONI DI COPERTURE DEL COMPLESSO DI VIA DELLA VASCA NAVALE 79/81 - ROMA	17/07/2022	-	184.206,38	- 184.206,38
	SERVIZIO DI CASSA, COMPRESIVO DELL'INCASSO DELLE TASSE UNIVERSITARIE E SERVIZI CONNESSI PER CONTO DELL'UNIVERSITÀ	31/12/2023	57.600,00	1.500,00	56.100,00
	AFFIDAMENTO DELLA FORNITURA DELLE PIATTAFORME INFORMATICHE PER LA GESTIONE DEI SERVIZI DI AUTOMAZIONE DELLE BIBLIOTECHE "ALMA" E "PRIMO"	09/03/2023	17.846,55	17.846,55	-
	PROGETTAZIONE ESECUTIVA E ESECUZIONE LAVORI DI RISTRUTTURAZIONE ED AMPLIAMENTO DELL'EDIFICIO EX VASCA NAVALE - II LOTTO	15/03/2023	2.530.035,15	2.530.035,15	-
	SERVIZIO DI SUPPORTO ALLE ATTIVITÀ DELL'AGENZIA PER LA RICERCA	30/07/2023	14.391,00	14.391,00	-
	ACCORDO QUADRO PER L'AFFIDAMENTO DELLA FORNITURA DI MATERIALE DI LABORATORIO REAGENTI CHIMICI- LOTTO 1 - REAGENTI MICROBIOLOGIA PER LE ESIGENZE DEL DIPATIMENTO DI SCIENZE	31/07/2023	3.250,00	3.250,00	-
	ACCORDO QUADRO PER L'AFFIDAMENTO DELLA FORNITURA DI MATERIALE DI LABORATORIO REAGENTI CHIMICI- LOTTO 2 - REAGENTI MICROBIOLOGIA PER LE ESIGENZE DEL DIPATIMENTO DI SCIENZE	31/07/2023	3.250,00	3.250,00	-
	ACCORDO QUADRO PER L'AFFIDAMENTO DELLA FORNITURA DI MATERIALE DI LABORATORIO REAGENTI CHIMICI- LOTTO 3 - REAGENTI MICROBIOLOGIA PER LE ESIGENZE DEL DIPATIMENTO DI SCIENZE	31/07/2023	5.000,00	5.000,00	-
	ACCORDO QUADRO PER L'AFFIDAMENTO DELLA FORNITURA DI MATERIALE DI LABORATORIO REAGENTI CHIMICI- LOTTO 4 - REAGENTI MICROBIOLOGIA PER LE ESIGENZE DEL DIPATIMENTO DI SCIENZE	31/07/2023	1.000,00	1.000,00	-

	ACCORDO QUADRO PER L'AFFIDAMENTO DELLA FORNITURA DI MATERIALE DI LABORATORIO PLASTICHERIA - LOTTO 1 - PLASTICHERIA CONSUMABILE PER LE ESIGENZE DEL DIPATIMENTO DI SCIENZE	31/07/2023	4.500,00	4.500,00	-
	ACCORDO QUADRO PER L'AFFIDAMENTO DELLA FORNITURA DI MATERIALE DI LABORATORIO PLASTICHERIA - LOTTO 1 - PLASTICHERIA CONSUMABILE PER LE ESIGENZE DEL DIPATIMENTO DI SCIENZE	31/07/2023	4.000,00	4.000,00	-
	CONCESSIONE SERVIZIO SOMMINISTRAZIONE ALIMENTI BEVANDE E ACQUA A MEZZO DISTRIBUTORI AUTOMATICI DA INSTALLARE PRESSO LE SEDI DELL'UNIVERSITÀ	19/07/2022	-	481.500,00	- 481.500,00
	FORNITURA DI LICENZE D'USO TRIENNALI DEL SOFTWARE MATEMATICAA	03/12/2023	5.049,75	5.049,75	-
	FORNITURA MICROSCOPIO CONFOCALE DIP. DI SCIENZE	10/01/2024	6.840,00	6.840,00	-
	FORNITURA DI PERSONAL COMPUTER PORTATILI E MONITOR CON FUNZIONALITÀ DI DOCKING STATION INTEGRATE E DEI SERVIZI CONNESSI PER L'UNIVERSITÀ DEGLI STUDI ROMA TRE	30/09/2025	10.407,83	10.407,83	-
	CONCESSIONE COLLEGAMENTI FIBRA OTTICA - SEDI DELL'ATENEO	23/05/2023	14.625,18	14.625,18	-
	FORNITURA DI N. 5 GRUPPI FRIGORIFERI PER VIA OSTIENSE, 163-236	12/01/2022	-	112.407,52	- 112.407,52
	LAVORI DI RISTRUTTURAZIONE E ADEGUAMENTO COMPENDIO IMMOBILIARE "LE TORRI".	09/07/2024	318.530,00	318.530,00	-
	LAVORI DI RISTRUTTURAZIONE E ADEGUAMENTO EX "ENALC HOTEL", NUOVO POLO UNIVERSITARIO DI OSTIA	04/09/2023	475.183,65	475.183,65	-
	CONTRATTO DI APPALTO PER L'ESECUZIONE DEI SERVIZI INTEGRATI DI GESTIONE DEL PATRIMONIO IMMOBILIARE DELL'UNIVERSITÀ DEGLI STUDI ROMA TRE	12/12/2027	1.036.883,93	1.036.883,93	-
	CONTRATTO DI APPALTO DEI SERVIZI ASSICURATIVI DELL'UNIVERSITÀ DEGLI STUDI ROMA TRE RELATIVI AL "RIMBORSO SPESE MEDICHE"	01/07/2024	184.305,66	184.305,66	-
	FORNITURA SPETTROMETRO DIP. DI SCIENZE	02/08/2024	14.451,25	14.451,25	-
	SERVIZIO DI UTILIZZO DI UNA GALLERIA DEL VENTO PER TEST DI AERO ACUSTICA SU ELICHE	31/12/2023	10.400,00	-	10.400,00
	SERVIZIO DI CASSA, COMPRESIVO DELL'INCASSO DELLE TASSE UNIVERSITARIE E SERVIZI CONNESSI PER CONTO DELL'UNIVERSITÀ	31/12/2027	528.500,25	-	528.500,25
	CONCESSIONE SERVIZIO SOMMINISTRAZIONE ALIMENTI BEVANDE E ACQUA A MEZZO DISTRIBUTORI AUTOMATICI DA INSTALLARE PRESSO LE SEDI DELL'UNIVERSITÀ	31/08/2024	246.100,00	-	246.100,00

[REDACTED]	FORNITURA E POSA IN OPERA DI MODULI PREFABBRICATI	31/12/2023	162.536,00	-	162.536,00
[REDACTED]	DL OSTIA	31/12/2023	11.628,46	-	11.628,46
[REDACTED]	PROCEDURA NEGOZIATA SENZA BANDO, EX ART. 63 DEL D.LGS. 50/2016, PER L'AFFIDAMENTO DEL SERVIZIO DI SUPPORTO SUGLI STRUMENTI INFORMATICI MULTICANALE PER LA GESTIONE DELLE APPLICAZIONI DI ATENEO	17/01/2023	15.600,00	-	15.600,00
[REDACTED]	PROCEDURA NEGOZIATA SENZA BANDO, EX ART. 63 DEL D.LGS. 50/2016, PER L'AFFIDAMENTO DELL'APPALTO DEI LAVORI DI RISANAMENTO CONSERVATIVO DI DUE SCALE METALLICHE ESTERNE E DELLA PROTEZIONE INTUMESCENTE DELLO STABILE DI VIALE MARCONI 446 ROMA	23/12/2023	8.217,00	-	8.217,00
[REDACTED]	FORNITURA IN OPERA DI UN SISTEMA PER SPETTROSCOPIA IMAGING A SINGOLO FOTONE - PROGETTO DI RICERCA NATO SPS HADES MYP G5839	20/12/2023	4.436,00	-	4.436,00
[REDACTED]	SERVIZIO DI DIREZIONE DEI LAVORI DI RISTRUTTURAZIONE E ADEGUAMENTO NORMATIVO DEL COMPLESSO EDILIZIO DENOMINATO LE TORRI SITO IN LARGO SAN MURIALDO, 1 - 00146 ROMA	15/12/2023	5.410,00	-	5.410,00
[REDACTED]	FORNITURA IN OPERA DI SCAFFALATURE COMPATTABILI ED ARCHIVI ROTANTI PER IL DEPOSITO SITUATO PRESSO LA PALAZZINA B DELLA SEDE DI VIA OSTIENSE 129 ROMA (EX CROCE ROSSA ITALIANA)	21/12/2023	5.400,00	-	5.400,00
[REDACTED]	SERVIZIO DI SCREENING SANITARIO DEL CONTAGIO DA SARS-COV-2 PER IL PERSONALE DELL'UNIVERSITÀ DEGLI STUDI ROMA TRE	08/12/2023	72.600,00	-	72.600,00
[REDACTED]	FORNITURA DI LICENZE TRIENNALI DI FUNZIONAMENTO DEL SISTEMA DI PROTEZIONE INFORMATICA DELLA RETE DI ATENEO	26/01/2025	4.544,00	-	4.544,00
[REDACTED]	FORNITURA E POSA IN OPERA DELLA SEGNALETICA PER LE SEDI DI ATENEO DELL'UNIVERSITÀ DEGLI STUDI ROMA TRE	10.02.2027	24.150,14	-	24.150,14
[REDACTED]	ACQUISIZIONE DI APPARATI EQUIPAGGIATI CON LA TECNOLOGIA UTILE AL TELECONTROLLO DI 110 AULE DIDATTICHE DI ATENEO, CURANDONE LA CONFIGURAZIONE E L'INSTALLAZIONE IN SERVIZIO	07/02/2024	5.550,00	-	5.550,00
[REDACTED]	LAVORI DI MESSA IN SICUREZZA DEL CORPO SPOGLIATOI ESISTENTE PRESSO LO STADIO ALFREDO BERRA – ROMA.	26/01/2023	11.670,00	-	11.670,00
[REDACTED]	ACQUISIZIONE DI SERVIZIO DI INTERVENTI DI INSTALLAZIONE, AGGIORNAMENTO E MONITORAGGIO SULL'INFRASTRUTTURA DI MONITOR	03/02/2023	6.000,00	-	6.000,00

	INFORMATIVI PRESSO TUTTE LE STRUTTURE DELL'ATENEO				
	ACQUISIZIONE DEI SERVIZI CONNESSI A INTERVENTI DI MONITORAGGIO E INSTALLAZIONE SULL'INFRASTRUTTURA MULTIMEDIALE DELLE AULE DIDATTICHE DELL'ATENEO PER UN PERIODO DI 12 MESI	14/02/2023	7.000,00	-	7.000,00
	ACQUISIZIONE DI INTERVENTI DI INSTALLAZIONE, AGGIORNAMENTO E CONFIGURAZIONE SULLA RETE DI SICUREZZA DELL'INFRASTRUTTURA DI DIDATTICA E RICERCA, PER TUTTE LE SEDI DELL'ATENEO	14/02/2023	3.500,00	-	3.500,00
	LAVORI DI MESSA A NORMA DELL'IMPIANTO SPORTIVO "STADIO ALFREDO BERRA" CAMPO DI CALCIO IN ERBA ARTIFICIALE - ROMA	02/02/2023	34.220,00	-	34.220,00
	FORNITURA DI PERSONAL COMPUTER E RELATIVI ACCESSORI PER LA GESTIONE A SERVIZIO DEL NUOVO EDIFICIO DEL RETTORATO E DELLA DIREZIONE GENERALE DELL'UNIVERSITÀ DEGLI STUDI DI ROMA TRE PRESSO LA SEDE DI VIA OSTIENSE 133	14/02/2023	6.943,50	-	6.943,50
	LAVORI DI ADEGUAMENTO DEI CAMPI DI CALCETTO E TENNIS, SITI PRESSO IL CENTRO SPORTIVO "LE TORRI", PER LE ESIGENZE DELL'UNIVERSITÀ DEGLI STUDI ROMA TRE	14/02/2023	6.828,25	-	6.828,25
	CONCESSIONE DEL SERVIZIO DI GESTIONE, MANUTENZIONE E PRESIDIO DELLE AREE ADIBITE A PARCHEGGIO PRESSO LE SEDI DELL'UNIVERSITÀ DEGLI STUDI ROMA TRE SITE IN VIA OSTIENSE, 161-165, VIA S. D'AMICO, 77 E VIA DEI PRATI DI SAN PAOLO, 7/9	01/03/2024	11.800,00	-	11.800,00
	AFFIDAMENTO IN CONCESSIONE DEL SERVIZIO DI GESTIONE DEL PARCHEGGIO A PAGAMENTO PRESSO L'AREA SITA RIONE TESTACCIO, IN VIA MONTE TESTACCIO – FRONTE EX MATTATOIO (DIPARTIMENTO DI ARCHITETTURA)	23/12/2023	5.000,00	-	5.000,00
	"SERVIZIO DI MONITORAGGIO ORNITOLOGICO" DA EFFETTUARSI IN RIFERIMENTO AL PSR LAZIO 2014-2020, MISURA 7, SOTTOMISURA 7.6, OPERAZIONE 7.6.1., INTERVENTO 1 SOTTOINTERVENTO A, PER LE ESIGENZE DEL DIPARTIMENTO DI SCIENZE	21/03/2023	13.000,00	-	13.000,00
	FORNITURA DI UNA STAMPANTE 3D PER CALCESTRUZZO DELTA WASP 3MT	15/03/2023	6.292,77	-	6.292,77

	SERVIZIO DI SUPPORTO TECNICO E ASSISTENZA AL COMPLETAMENTO E AL PERFEZIONAMENTO DEL PROGETTO ARCHITETTONICO ED EDILIZIO PER I LAVORI DI RISTRUTTURAZIONE E ADEGUAMENTO NORMATIVO DEI PADIGLIONI 15B, 15C E 16 E DEI PADIGLIONI 14, 24 E 25 DEL COMPLESSO EDILIZIO DELL'EX MATTATOIO DI TESTACCIO	07/04/2023	13.400,00	-	13.400,00
	SERVIZIO DI SUPPORTO TECNICO E ASSISTENZA PER LA PROGETTAZIONE DEFINITIVA STRUTTURALE E IMPIANTISTICA PER I LAVORI DI RISTRUTTURAZIONE E ADEGUAMENTO NORMATIVO DEI PADIGLIONI 15B, 15C E 16 E DEI PADIGLIONI 14, 24 E 25 DEL COMPLESSO EDILIZIO DELL'EX MATTATOIO DI TESTACCIO	07/04/2023	11.900,00	-	11.900,00
	SERVIZIO DI SUPPORTO TECNICO E ASSISTENZA PER L'ELABORAZIONE DEI COMPUTI METRICI ESTIMATIVI DELLE OPERE, PER LA PIANIFICAZIONE DELLA SICUREZZA IN CORSO DI ESECUZIONE DELL'INTERVENTO E PER LA PIANIFICAZIONE DELLA MANUTENZIONE DELLE OPERE ESEGUITE RELATIVI AI LAVORI DI RISTRUTTURAZIONE E ADEGUAMENTO NORMATIVO DEI PADIGLIONI 15B, 15C E 16 E DEI PADIGLIONI 14, 24 E 25 DEL COMPLESSO EDILIZIO DELL'EX MATTATOIO DI TESTACCIO	19/04/2023	8.000,00	-	8.000,00
	FORNITURA E POSA IN OPERA DEGLI ARREDI PER LE NUOVE AULE, PRESSO IL COMPLESSO EDILIZIO IN VIA OSTIENSE N.236 - ROMA, PER LE ESIGENZE DELL'UNIVERSITÀ DEGLI STUDI ROMA TRE.	30/04/2027	4.849,00	-	4.849,00
	FORNITURA DI RIVISTE EDITE DA CASE EDITRICI ITALIANE E STRANIERE E SERVIZI ACCESSORI PER L'ANNUALITÀ 2022 PER LE BIBLIOTECHE DI AREA DEL SISTEMA BIBLIOTECARIO DI ATENEO DELL'UNIVERSITÀ DEGLI STUDI ROMA TRE	19/04/2023	9.500,00	-	9.500,00
	SERVIZI ATTINENTI L'ARCHITETTURA E L'INGEGNERIA PER LE ATTIVITÀ DI SUPPORTO AGLI UFFICI DI ATENEO RELATIVE ALLA PROGETTAZIONE DEFINITIVA E AL COORDINAMENTO DELLA SICUREZZA IN FASE DI PROGETTAZIONE, NONCHÈ DI SVOLGIMENTO DI TUTTE LE ATTIVITÀ TECNICO PROFESSIONALI CONNESSE E CORRELATE ALLA PROGETTAZIONE DELL'INTERVENTO DEI LAVORI DI MANUTENZIONE STRAORDINARIA E ADEGUAMENTO NORMATIVO DELL'IMMOBILE "EX TOMMASEO", SITO IN VIA OSTIENSE 139, ROMA	04/05/2023	6.000,00	-	6.000,00

	SERVIZIO DI VERIFICA DEL PROGETTO DEFINITIVO RELATIVO AI LAVORI DI MANUTENZIONE STRAORDINARIA E ADEGUAMENTO NORMATIVO DELL'IMMOBILE "EX TOMMASEO" SITO IN VIA OSTIENSE 139 - ROMA	21/04/2023	3.980,00	-	3.980,00
	LAVORI DI RIFACIMENTO DI ALCUNI SERVIZI IGIENICI DELLA SCUOLA DI LETTERE E FILOSOFIA, VIA OSTIENSE, N. 236 - ROMA	28/04/2023	2.870,88	-	2.870,88
	FORNITURA E POSA IN OPERA DEGLI ARREDI PER LA "SALA STUDIO APERTA", PER LE ESIGENZE DEL DIPARTIMENTO DI ECCELLENZA DI GIURISPRUDENZA	09/05/2024	2.280,92	-	2.280,92
	LAVORI DI RIQUALIFICAZIONE DELL'IMPIANTO DI CLIMATIZZAZIONE ESTIVA INVERNALE DELLA SEDE DI VIALE GUGLIELMO MARCONI 446, 00146 - ROMA	21/04/2023	62.404,30	-	62.404,30
	FORNITURA DI DUE GRUPPI FRIGORIFERI A POMPA DI CALORE A SERVIZIO DELL'IMPIANTO DI CLIMATIZZAZIONE DELLA SEDE DI VIA OSTIENSE 127 - ROMA, PER LE ESIGENZE DELL' UNIVERSITÀ DEGLI STUDI ROMA TRE	26/05/2023	5.929,50	-	5.929,50
	CONTRATTO PER L'AFFIDAMENTO DELLA FORNITURA DI UN "SISTEMA PROTOTIPALE DI ESTRUSIONE BIVITE COROTANTE DA 18 MM DI DIAMETRO, LUNGO 48 DIAMETRI, CON DOPPIO SIDE FEEDER E DOPPIA POSIZIONE PER ALIMENTAZIONE LIQUIDI", PER LE ESIGENZE DEL DIPARTIMENTO DI INGEGNERIA INDUSTRIALE, ELETTRONICA E MECCANICA DELL'UNIVERSITÀ DEGLI STUDI ROMA TRE	10/04/2023	50.000,00	-	50.000,00
	LAVORI DI REALIZZAZIONE DEI LABORATORI MOLECOLARI 2A DEL DIPARTIMENTO DI SCIENZE	09/06/2023	7.538,00	-	7.538,00
	FORNITURA DI UN ANALIZZATORE CELLULARE (CAPITOLO STERILIZZAZIONE E MANIPOLAZIONE COLTURE, CONSERVAZIONE CELLULE), MODELLO SEAHORSE XF HS, INCLUSA GARANZIA E SERVIZIO DI MANUTENZIONE PER UN PERIODO DI N. 24 MESI DALLA DATA DEL COLLAUDO	24/07/2024	3.307,80	-	3.307,80
	FORNITURA DI UN SERVIZIO PER INTEGRAZIONE DI SISTEMI AUDIO VIDEO E CONTROLLO PER LE ESIGENZE DEL DIPARTIMENTO DI ECCELLENZA DI GIURISPRUDENZA	31/12/2023	4.553,13	-	4.553,13
	LAVORI DI MANUTENZIONE DEL LASTRICO SOLARE PRESSO IL COMPLESSO EDILIZIO DI VIA OSTIENSE 127-129, ROMA, PER LE ESIGENZE DELL'UNIVERSITÀ DEGLI STUDI ROMA TRE	31/08/2023	2.445,00	-	2.445,00

	AFFIDAMENTO DELLA CONCESSIONE DEL SERVIZIO DI GESTIONE E PRESIDIO DELL'AREA ADIBITA A PARCHEGGIO PRESSO LA SEDE DI ATENEIO DI VIA CHIABRERA 199 - ROMA	11/07/2023	3.900,00	-	3.900,00
	LAVORI DI ALLESTIMENTO DI UN LABORATORIO DIDATTICO PRESSO LA SEDE DI VIA VOLTERRA 60/62 E DEI LAVORI DI REALIZZAZIONE DI UN'AREA LABORATORIO PESANTE ALL'INTERNO DEL LABORATORIO PROVE E RICERCA SU STRUTTURE E MATERIALI, PRESSO LA SEDE DI VIA DELLA VASCA NAVALE 79/81, PER LE ESIGENZE DEL DIPARTIMENTO DI INGEGNERIA	03/08/2023	2.801,59	-	2.801,59
	FORNITURA DI ARREDI PER LA PIAZZA TELEMATICA E L'AULA FORMAZIONE DEL NUOVO RETTORATO DI VIA OSTIENSE 133	22/06/2024	45.622,00	-	45.622,00
	FORNITURA DI UN SISTEMA PER IL PACKAGING AVANZATO DI DISPOSITIVI MICROMECCANICI E MICROELETTRONICI "HB100 AUTOMATIC WEDGE & BALL BONDER"	03/10/2023	5.234,75	-	5.234,75
	FORNITURA DI MONOGRAFIE SCIENTIFICHE E DIDATTICHE MULTIDISCIPLINARI, EDITE DA CASE EDITRICI ITALIANE E STRANIERE E SERVIZI GESTIONALI CONNESSI, PER LE BIBLIOTECHE DI AREA DEL SISTEMA BIBLIOTECARIO DI ATENEIO DELL'UNIVERSITÀ DEGLI STUDI ROMA TRE PER L'ANNUALITÀ 2022	03/10/2023	4.750,00	-	4.750,00
	APPALTO DEI LAVORI DI ADEGUAMENTO DELL'AULA 5 DEL DIPARTIMENTO DI GIURISPRUDENZA NELLA SEDE DI VIA OSTIENSE 161 — ROMA	29/09/2023	5.379,00	-	5.379,00
	LAVORI DI REALIZZAZIONE DI UN NUOVO CENTRO DI CALCOLO (CED) E DI MANUTENZIONE STRAORDINARIA DEL QUADRO GENERALE BT DELLA CABINA DI TRASFORMAZIONE, A SERVIZIO DEL DIPARTIMENTO DI MATEMATICA E FISICA, CON SEDE IN VIA DELLA VASCA NAVALE, 84 - ROMA	04/10/2023	32.723,91	-	32.723,91
	SERVIZIO DI ASSISTENZA ALLA PERSONA A FAVORE DI STUDENTI DISABILI DELL'ATENEIO PER L'A.A. 2022/2023	23/09/2023	17.600,00	-	17.600,00
	FORNITURA DI ARREDI AL FINE DELL'ADEGUAMENTO DELL'AULA 5 DEL DIPARTIMENTO DI GIURISPRUDENZA IN VIA OSTIENSE, 161 - ROMA	14/10/2024	33.934,72	-	33.934,72
	SERVIZIO DI INTERPRETARIATO NELLA LINGUA ITALIANA DEI SEGNI PER GLI STUDENTI CON DISABILITÀ Uditiva DELL'ATENEIO PER L'A.A. 2022/2023	23/09/2023	20.000,00	-	20.000,00

████████	LAVORI DI ADEGUAMENTO ANTINCENDIO DELL'IMMOBILE DI VIA OSTIENSE 236	12/10/2023	60.991,00	-	60.991,00
██████████	LAVORI DI ADEGUAMENTO ANTINCENDIO DI DUE DEPOSITI DI MATERIALE CARTACEO POSTI AL IV PIANO DEL COMPLESSO EDILIZIO DI VIA OSTIENSE, 161 - ROMA.	18.07.2024	5.292,06	-	5.292,06
██████████	LAVORI DI ADEGUAMENTO ALLE NORME DI PREVENZIONE INCENDI DEL SISTEMA DI ILLUMINAZIONE DI EMERGENZA DEL COMPLESSO EDILIZIO DI VIALE MARCONI 446 - ROMA	13/10/2023	12.632,00	-	12.632,00
██████████	LAVORI DI ADEGUAMENTO ALLE NORME DI PREVENZIONE INCENDI DEL SISTEMA DI ILLUMINAZIONE DI EMERGENZA DEL COMPLESSO EDILIZIO DI VIA CHIABRERA 199 - ROMA	20/10/2023	17.956,00	-	17.956,00
██████████	SERVIZIO DI DIVULGAZIONE DI MESSAGGI PUBBLICITARI ALL'ESTERNO DELLE VETTURE DEL TRASPORTO PUBBLICO LOCALE	25/10/2023	1.445,85	-	1.445,85
██████████	FORNITURA DI UN MICROSCOPIO OLOGRAFICO DIGITALE A RIFLESSIONE PER CARATTERIZZAZIONI DI SUPERFICI TRIDIMENSIONALI STATICHE E DINAMICHE PER LO SVOLGIMENTO DELL'ATTIVITÀ DI RICERCA DEL LABORATORIO	17/11/2023	15.400,00	-	15.400,00
██████████	FORNITURA DI UNA STAMPANTE 3D CON TECNOLOGIA DLW-TTP PHOTONIC PROFESSIONAL GT2, PER LE ESIGENZE DEL DIPARTIMENTO DI ECCELLENZA DI INGEGNERIA DELL'UNIVERSITÀ DEGLI STUDI ROMA TRE	17/11/2023	32.295,00	-	32.295,00
██████████	SERVIZIO DI SUPPORTO ALLA COMUNICAZIONE PER L'INSERIMENTO E L'INTEGRAZIONE DEGLI STUDENTI CON DISABILITÀ DELL'ATENEO NELLE ATTIVITÀ DI VITA ACCADEMICA A.A. 2022/2023	01/12/2024	4.500,00	-	4.500,00
██████████	SERVIZIO DI MANUTENZIONE DEL MICROSCOPIO FIB HELIOSNANOLAB600, SITUATO PRESSO IL LABORATORIO LIME	06/12/2023	5.478,50	-	5.478,50
██████████	FORNITURA DI ARREDI PER LE AULE E LA SALA STUDIO DESTINATI ALL'IMMOBILE EX ENALC HOTEL IN VIA BERNARDINO DA MONTICASTRO, OSTIA - ROMA	09/11/2023	50.792,26		50.792,26
██████████	FORNITURA DI UN "SERVER PER CALCOLO SCIENTIFICO MEMORY INTENSIVE" PER LE ESIGENZE DEL DIPARTIMENTO DI ECCELLENZA DI MATEMATICA E FISICA	16/12/2027	5.379,17	-	5.379,17
TOTALE			8.915.264,17	8.445.055,33	470.208,84

Ipoteche

La voce “Ipoteche” riporta un saldo alla chiusura dell’esercizio pari a € 31.506.000,00, uguale a quello registrato nel 2021. Tale importo si riferisce infatti all’atto di costituzione di un’ipoteca sottoscritta nel corso del 2021 (atto notarile prot. n. 0052254 del 18/06/2021) a garanzia delle obbligazioni sul complesso immobiliare destinato alla nuova sede del Rettorato dell’Ateneo, sita in Roma, via Ostiense,133/b.

Beni di terzi in uso all’Ateneo

Descrizione immobili	Valore immobile
Via A. Manuzio, 72 (Ex Mattatoio)	209.206,36
Via Ostiense, 139 (Ex Tommaseo)	2.704.025,82
Via Ostiense, 141/155 (Ex Carrozzeri)	119.212,80
Stadio Berra (EX Eucalipti)	47.208,00
Piazza della Repubblica (Dip. Scienze della Formazione)	7.028.427,42
TOTALE	10.108.080,40

Nella voce “Beni di terzi in uso all’Ateneo” è riportato il valore degli immobili di terzi dati in uso all’Ateneo per un importo al 31/12/2022 pari a € 10.108.080,40. Rispetto al 2021 tale voce non registra alcuna variazione.

Tra i beni di terzi in uso all’Ateneo figura anche l’immobile demaniale di Piazza della Repubblica iscritto al valore di € 7.028.427,42.

Differenza valori strumenti derivati di copertura

Alla chiusura dell’esercizio 2022 la voce relativa agli “strumenti finanziari derivati” non riporta alcun saldo e non è stata movimentata nel corso del 2021 e del 2022.

5. ANALISI DELLE VOCI DEL CONTO ECONOMICO

5.1 PROVENTI OPERATIVI (A)

Descrizione	Valore al 31.12.2022	Valore al 31.12.2021	Variazioni
PROVENTI PROPRI	39.598.335,77	40.287.974,60	-689.638,83
CONTRIBUTI	161.211.452,83	157.227.326,82	3.984.126,01
PROVENTI PER ATTIVITA' ASSISTENZIALE	-	-	-
PROVENTI PER GESTIONE DIRETTA INTERVENTI PER IL DIRITTO ALLO STUDIO	-	-	-
ALTRI PROVENTI E RICAVI DIVERSI	9.792.575,05	4.106.754,78	5.685.820,27
VARIAZIONE RIMANENZE	-	-	-
INCREMENTO DELLE IMMOBILIZZAZIONI PER LAVORI INTERNI	-	-	-
TOTALE	210.602.363,65	201.622.056,20	8.980.307,45

PROVENTI PROPRI (I)

Descrizione	Valore al 31.12.2022	Valore al 31.12.2021	Variazioni
PROVENTI PER LA DIDATTICA	33.351.060,88	34.703.222,04	-1.352.161,16
PROVENTI DA RICERCHE COMMISSIONATE E TRASFERIMENTO TECNOLOGICO	3.054.515,28	3.504.429,52	-449.914,24
PROVENTI DA RICERCHE CON FINANZIAMENTI COMPETITIVI	3.192.759,61	2.080.323,04	1.112.436,57
TOTALE	39.598.335,77	40.287.974,60	-689.638,83

Tale categoria è valorizzata dai proventi derivanti dalle attività proprie dell'Ateneo: la didattica e la ricerca. Essa si articola in tre macro-voci: Proventi per la didattica, Ricerche commissionate e trasferimento tecnologico e Ricerche con finanziamenti competitivi.

Proventi per la didattica (1)

Tale voce deriva dalla contribuzione studentesca a fronte dell'attività didattica offerta dall'Ateneo.

Descrizione	Valore al 31.12.2022	Valore al 31.12.2021	Variazioni
CONTRIBUZIONE STUDENTESCA: CORSI DI LAUREA	28.248.799,24	29.747.686,01	- 1.498.886,77
PROVENTI PER CORSI POST LAUREAM	2.890.399,80	2.426.252,25	464.147,55
TASSE E CONTRIBUTI VARI	2.211.861,84	2.529.283,78	- 317.421,94
TOTALE	33.351.060,88	34.703.222,04	- 1.352.161,16

Il provento più rilevante deriva dalla Contribuzione studentesca per i corsi di laurea.

Si tratta dei ricavi relativi alle tasse e ai contributi universitari a fronte dei servizi offerti dall'università ai propri iscritti ai corsi di studio di I e II livello.

Nel rispetto della normativa vigente l'importo della contribuzione viene graduato secondo criteri di equità e solidarietà che garantiscono un'effettiva progressività in relazione alle condizioni economiche degli studenti, tutelando quelli in condizioni disagiate, così come previsto dalla Legge di bilancio dell'11 dicembre 2016, n. 232. In particolare la norma ha disposto che gli studenti delle università statali contribuiscano alla copertura dei costi dei servizi didattici, scientifici e amministrativi mediante un contributo onnicomprensivo annuale, anche differenziato tra i diversi corsi di laurea e di laurea magistrale, da versare all'università alla quale sono iscritti.

Il contributo viene stabilito da ciascuna università, nell'esercizio della propria autonomia regolamentare, rispettando i criteri di equità, gradualità e progressività. L'Ateneo ha provveduto pertanto all'approvazione del Regolamento tasse studenti per l'a.a. 2022/2023 nella seduta del CdA del 28/06/2022, determinando la composizione della contribuzione in:

- Imposta fissa di bollo determinata dall'Agenzia delle Entrate;
- Tassa regionale per il diritto allo studio fissata dalla Regione Lazio;
- Contributo onnicomprensivo annuale definito nei limiti della normativa

vigente, costituito da:

1. contributo universitario differenziato tra i diversi corsi di studio, eventualmente variabile in funzione del valore ISEE;
2. contributo specifico aggiuntivo per i corsi di studio prevalentemente a distanza.

Il pagamento del contributo di iscrizione è suddiviso in quattro rate e viene determinato a seguito dell'acquisizione dell'ISEE.

In merito ai ricavi in esame si precisa che, alla luce delle disposizioni normative contenute nell'art. 4 del D.I. n. 19 del 14 gennaio 2014 e sulla base delle indicazioni del Manuale tecnico operativo emanato dal MUR, i proventi per la didattica sono stati iscritti nel Conto Economico in base al principio della competenza economica, riscontando la quota non di competenza.

L'Ateneo ha perciò provveduto a rilevare contabilmente, al 31 dicembre 2022, il valore totale dei proventi per la didattica relativi all'a.a. 2022/2023 sulla base delle iscrizioni e dei valori ipotetici attesi corrispondenti. Tali ricavi infatti diventano certi ed esigibili con il

perfezionamento dell'iscrizione da parte dello studente all'anno accademico 2022/2023 (con inizio 1 ottobre 2022 e termine 30 settembre 2023).

In tale momento lo studente si impegna a frequentare l'intero anno accademico e a versare l'importo previsto suddiviso in quattro rate con scadenze definite, così come previsto dal regolamento tasse approvato dal Consiglio di Amministrazione dell'Ateneo.

Il valore iscritto in bilancio rappresenta pertanto la stima del totale della I, della II, della III e della IV rata delle tasse degli studenti per l'a.a. 2022/2023. In sede di chiusura del bilancio di esercizio 2022, l'Ateneo ha poi provveduto a riscontare la quota non di competenza.

Pertanto il valore iscritto nel bilancio di esercizio 2022 relativo a tasse e contributi è composto dalla quota pari ai 9/12 del totale dei proventi da contribuzione studentesca per le iscrizioni all'a.a. 2021/2022 e dalla quota pari ai 3/12 del valore totale dei proventi per la didattica relativi all'a.a. 2022/2023 secondo il principio della competenza economica.

Si evidenzia pertanto che nel 2022 il ricavo derivante dalla contribuzione studentesca per i corsi di laurea triennale, specialistica e ciclo unico e del vecchio ordinamento, pari a € 28.248.799,24, ha avuto un decremento rispetto al 2021, pari a € 1.498.886,77.

Le voci relative ai corsi *post lauream* presentano, rispetto al 2021, un incremento di € 464.147,55 derivante per € 156.980,06 dalle tasse e dai contributi dei corsi di specializzazione relativi in particolare ai corsi di sostegno attivati presso il dipartimento di Scienze della Formazione. Si registra inoltre un incremento della voce "Tasse e contributi master" per € 267.675,05.

Le voci ricomprese in "Altre tasse e contributi" derivano dall'incasso delle tasse di pre-iscrizione per i corsi di laurea, nonché dai contributi relativi ai trasferimenti in uscita, ai passaggi di corso, all'ammissione all'esame di laurea, al rilascio di duplicati del libretto universitario o del diploma finale e alla sospensione o alla richiesta di riattivazione della carriera. Sono comprese anche le indennità di ritardato pagamento e le sanzioni derivanti dall'accertamento di anomalie nell'autocertificazione dell'ISEEU presentata dagli studenti.

Proventi da ricerche commissionate e trasferimento tecnologico (2)

Descrizione	Valore al 31.12.2022	Valore al 31.12.2021	Variazioni
RICERCHE COMMISSIONATE - ATTIVITÀ COMMERCIALE	2.624.795,20	2.656.890,05	-32.094,85
TRASFERIMENTO TECNOLOGICO - ATTIVITÀ COMMERCIALE	116.295,08	751.684,47	-635.389,39
PARERI E CONSULENZE SCIENTIFICHE	313.425,00	95.855,00	217.570,00
TOTALE	3.054.515,28	3.504.429,52	-449.914,24

Tale voce di ricavo è relativa a commesse di rilevanza commerciale realizzate dai dipartimenti nell'ambito della ricerca. Si tratta di prestazioni a favore di terzi, sia pubblici che privati e consistono in attività di ricerca, consulenza, progettazione, sperimentazione, verifica tecnica, cessione di risultati di ricerche svolte da strutture scientifiche, didattiche e amministrative dell'Università, avvalendosi delle proprie competenze e risorse, a condizione di percepire un corrispettivo atto a coprire i costi sostenuti per tali prestazioni, sia di diretta che di indiretta imputazione.

Proventi da ricerche con finanziamenti competitivi (3)

Descrizione	Valore al 31.12.2022	Valore al 31.12.2021	Variazioni
FINANZIAMENTI DA BANDI COMPETITIVI PROGETTI PLURIENNALI DA MUR PER RICERCA SCIENTIFICA - QUOTA DI COMPETENZA	2.423.334,12	1.900.126,73	523.207,39
FINANZIAMENTI DA BANDI COMPETITIVI PROGETTI DI RICERCA DA MINISTERI DIVERSI DAL MUR	89.316,56	81.671,66	7.644,90
FINANZIAMENTI DA BANDI COMPETITIVI PROGETTI DI RICERCA DA REGIONI E PROVINCE AUTONOME	308.473,97	63.000,30	245.473,67
FINANZIAMENTI COMPETITIVI PER RICERCA DA PARTE DELL'UNIONE EUROPEA - QUOTA DI COMPETENZA	371.634,96	35.524,35	336.110,61
FINANZIAMENTI COMPETITIVI PER RICERCA DA PARTE DI ORGANISMI INTERNAZIONALI - QUOTA DI COMPETENZA	-	-	-
TOTALE	3.192.759,61	2.080.323,04	1.112.436,57

Sulla base della nuova codifica SIOPE, le specifiche voci di ricavo relative ai progetti di ricerca di rilevante interesse nazionale (PRIN) e al Fondo per gli Investimenti della Ricerca di Base (FIRB) sono state registrate nella voce "Finanziamenti da bandi competitivi progetti pluriennali da MUR per ricerca scientifica" che presenta, al 31/12/2022, un saldo pari a € 2.423.334,12. I ricavi registrati sono relativi alla terza annualità dei progetti PRIN 2017, di durata triennale, approvati e finanziati a partire dal 2019 e dalle prime assegnazioni dei progetti PRIN 2020.

La voce “Finanziamenti da bandi competitivi progetti di ricerca da Ministeri diversi dal MUR” registra un saldo pari a € 89.316,56 valorizzato dai proventi dei progetti di ricerca pluriennali.

La voce “Finanziamenti da bandi competitivi progetti di ricerca da Regioni e Province autonome” è valorizzata per € 308.473,97 con un incremento rispetto al 2021 pari a € 245.473,67 derivante principalmente dal finanziamento dei “Progetti Strategici 2019 - POR FESR Lazio 2014-2020” assegnato da LazioInnova, dettagliato in uno specifico paragrafo della nota illustrativa nella parte finale dei proventi.

La voce “Finanziamenti competitivi per ricerca da parte dell'Unione Europea”, pari a € 371.634,96, registra un incremento rispetto al 2021 di € 336.110,61 derivante principalmente dall'iscrizione del ricavo dei progetti H2020 e MOVE 2021, attivati presso le strutture dipartimentali, nonché dal saldo registrato al 31/12/2022 dei proventi dei progetti di ricerca pluriennali, determinati attraverso l'automatismo del programma contabile sulla base della competenza economica.

CONTRIBUTI (II)

Descrizione	Valore al 31.12.2022	Valore al 31.12.2021	Variazioni
CONTRIBUTI CORRENTI			
1. CONTRIBUTI MUR E ALTRE AMMINISTRAZIONI CENTRALI	142.508.100,05	135.465.565,55	7.042.534,50
2. CONTRIBUTI REGIONI E PROVINCE AUTONOME	110.883,33	55.933,62	54.949,71
3. CONTRIBUTI ALTRE AMMINISTRAZIONI LOCALI	362,85	2.175,35	-1.812,50
4. CONTRIBUTI UNIONE EUROPEA E ALTRI ORGANISMI INTERNAZIONALI	1.977.229,29	1.196.799,17	780.430,12
5. CONTRIBUTI DA UNIVERSITÀ	81.502,89	44.215,24	37.287,65
6. CONTRIBUTI DA ALTRI (PUBBLICI)	1.512.001,75	1.351.482,77	160.518,98
7. CONTRIBUTI DA ALTRI (PRIVATI)	200.282,51	272.208,35	-71.925,84
TOTALE CONTRIBUTI CORRENTI	146.390.362,67	138.388.380,05	8.001.982,62
CONTRIBUTI PER INVESTIMENTI			
1. CONTRIBUTI MUR E ALTRE AMMINISTRAZIONI CENTRALI	7.985.679,78	11.538.669,96	-3.552.990,18
2. CONTRIBUTI REGIONI E PROVINCE AUTONOME	2.103.518,31	651.590,82	1.451.927,49
3. CONTRIBUTI ALTRE AMMINISTRAZIONI LOCALI	149.042,55	70.188,90	78.853,65
4. CONTRIBUTI UNIONE EUROPEA E ALTRI ORGANISMI INTERNAZIONALI	2.822.426,22	4.909.976,63	-2.087.550,41
5. CONTRIBUTI DA UNIVERSITÀ	338.609,85	251.775,28	86.834,57
6. CONTRIBUTI DA ALTRI (PUBBLICI)	894.916,26	667.579,98	227.336,28
7. CONTRIBUTI DA ALTRI (PRIVATI)	526.897,19	749.165,20	-222.268,01
TOTALE CONTRIBUTI PER INVESTIMENTI	14.821.090,16	18.838.946,77	-4.017.856,61
TOTALE	161.211.452,83	157.227.326,82	3.984.126,01

Tale categoria di ricavi è composta principalmente dai contributi erogati dallo Stato, in attuazione delle disposizioni di legge previste per il finanziamento dell'attività istituzionale dell'Università (FFO), dalla quota di esercizio dei contributi in conto capitale (AdP), nonché dai contributi di soggetti terzi sia correnti che per ricerca.

Contributi MUR e altre Amministrazioni centrali (1)

Il totale dei contributi da MUR e da altre Amministrazioni centrali, pari a € 150.493.779,83, è dettagliato nella seguente tabella:

Descrizione	Valore al 31/12/2022
CONTRIBUTI MUR (FFO E ALTRO)	147.687.304,25
CONTRIBUTI DA ALTRI MINISTERI	2.619.642,94
CONTRIBUTI DA ALTRE AMMINISTRAZIONI CENTRALI	186.832,64
TOTALE CONTRIBUTI AL 31/12/2022	150.493.779,83

Nella tabella che segue si dettagliano i contributi 2022 ricevuti dal MUR:

Descrizione	Valore al 31/12/2022
FFO QUOTA COMPETENZA 2022	140.675.163,75
ALTRI CONTRIBUTI DA MUR	1.954.465,87
ADP QUOTA COMPETENZA 2022	5.057.674,63
TOTALE CONTRIBUTI MUR	147.687.304,25

La voce "Contributi MUR e altre Amministrazioni centrali" comprende i "Contributi da Stato per edilizia universitaria" che ammontano al 31/12/2022 a € 243.773,69. Tale importo deriva dalla riduzione del risconto, registrato a fine esercizio 2022 tra i contributi agli investimenti, della quota di ricavo iscritta a sterilizzazione dei costi di ammortamento delle attrezzature acquisite nell'ambito del fondo per l'edilizia universitaria e le grandi attrezzature assegnato dal D.M. n. 81 del 13 maggio 2020. Si tratta del finanziamento destinato principalmente a interventi per il potenziamento delle infrastrutture tecnologiche volte alla digitalizzazione della didattica e dei servizi agli studenti, ivi compresi i costi necessari all'utilizzo delle stesse, quali quelli connessi all'installazione e alla formazione del personale, all'acquisto di dispositivi hardware e di licenze software.

In particolare nella voce relativa ai "Contributi MUR e altre Amministrazioni centrali" vengono rilevati i finanziamenti erogati dal MUR in attuazione delle disposizioni legislative

volte a garantire la copertura delle spese correnti intrinseche all'attività istituzionale dell'Ateneo, tra i quali il più significativo è il Fondo di Finanziamento Ordinario.

In merito al FFO, è opportuno dettagliare le assegnazioni 2022 ricevute dal MUR:

ASSEGNAZIONE FFO	2022	2021	Variazioni 2022 su 2021
Assegnazioni per obbligazioni assunte nei pregressi esercizi AdP 1999	2.810.648,20	6.563.924,00	-3.753.275,80
	DM 581 DEL 24 GIUGNO 2022: Anno 2022	DM 1059 DEL 9 AGOSTO 2021: Anno 2021	
Interventi quota base	72.557.079,00	71.108.930,00	1.448.149,00
- quota storica	36.602.074,00	36.358.231,00	243.843,00
- costo standard	33.802.198,00	29.599.340,00	4.202.858,00
Correttivi una tantum e Integrazioni (escluso recupero di Cassino)	2.152.807,00	1.329.505,00	823.302,00
consolidamento Piani Straordinari	0,00	3.821.854,00	-3.821.854,00
Assegnazione quota premiale (L. 1/2009)	37.412.180,00	37.742.480,00	-330.300,00
a) valutazione qualità della ricerca (VQR 2011-2014)	22.262.192,00	22.175.547,00	86.645,00
b) valutazione delle politiche di reclutamento (VQR 2011-2014)	7.604.940,00	8.090.636,00	-485.696,00
c) autonomia responsabile	7.545.048,00	7.476.297,00	68.751,00
Correttivi una tantum	-	-	-
Totale intervento perequativo	3.742.094,00	4.297.132,00	-555.038,00
Intervento perequativo (art. 11, L 240/10)	3.814.914,00	4.500.151,00	-685.237,00
Correttivi una tantum intervento perequativo	-72.820,00	-203.019,00	130.199,00
Prima assegnazione FFO q. base + premiale + perequativo	113.711.353,00	113.148.542,00	562.811,00
Piani straordinari	10.236.988,00	8.762.704,00	1.474.284,00
- Piano straordinario ricercatori	475.445,00	129.200,00	346.245,00
- Piano straordinario ricercatori 2018	1.231.034,00	1.231.034,00	0,00
- Piano straordinario ricercatori 2019	1.759.696,00	1.759.696,00	0,00
- Piano straordinario ricercatori 2020	3.722.606,00	3.722.606,00	0,00
- Piano straordinario ricercatori 2021	1.861.543,00	1.920.168,00	-58.625,00
- Piano straordinario ricercatori 2022	1.186.664,00	-	1.186.664,00
Programmazione triennale	3.629.128,00	-	3.629.128,00
Costo stimato per passaggio a regime scatti biennali	2.565.385,00	2.462.130,00	103.255,00
Interventi a favore degli studenti	4.129.066,00	5.932.576,00	-1.803.510,00

1) borse post lauream (compresa proroga borse)	3.284.316,00	5.153.884,00	-1.869.568,00
2) fondo sostegno giovani	844.750,00	778.692,00	66.058,00
- mobilità	431.195,00	118.801,00	312.394,00
- assegni tutorato	310.269,00	481.741,00	-171.472,00
- corsi strategici	103.286,00	178.150,00	-74.864,00
VALORIZZAZIONE PERSONALE TA ANNO 2022	740.598,00	-	740.598,00
CRITERI DI RIPARTO DEL FONDO PER LE ESIGENZE EMERGENZIALI DELLE UNIVERSITA'	-	1.460.687,00	-1.460.687,00
No tax area	3.220.812,00	3.225.691,00	-4.879,00
Dipartimenti di eccellenza	6.810.424,00	6.810.424,00	-
Sostegno agli studenti diversamente abili	-	-	-
Cofinanziamento delle attività di orientamento e tutorato a beneficio degli studenti con disabilità e con disturbi specifici dell'apprendimento.	-	801.275,00	-801.275,00
Altro	-	100.469,00	-100.469,00
TOTALE ASSEGNAZIONE FFO comprensiva della quota dell'anno ADP 1999	147.854.402,20	149.268.422,00	-1.414.019,80
A) TOTALE ASSEGNAZIONE FFO (esclusa la quota dell'ADP)	145.043.754,00	142.704.498,00	2.339.256,00
B) ASSEGNAZIONI RICAPO FFO ANNI PRECEDENTI	1.988.061,00	1.789.692,00	198.369,00
C) ALTRO	-	-	-
D) TOTALE RICAPO ANNO 2021 RISCONTATO NELL'ANNO 2022	20.936.893,14	17.375.200,77	3.561.692,37
<i>così formato:</i>			
<i>Programma Montalcini</i>	<i>34.019,36</i>	<i>194.969,43</i>	<i>- 160.950,07</i>
<i>FFO anno precedente</i>	<i>1.704.967,00</i>	<i>1.954.863,62</i>	<i>- 249.896,62</i>
<i>Finanziamenti pluriennali</i>	<i>18.331.305,97</i>	<i>15.048.220,12</i>	<i>3.283.085,85</i>
<i>Fondo per le misure emergenziali delle università</i>	<i>866.600,81</i>	<i>177.147,60</i>	<i>689.453,21</i>
E) TOTALE RICAPO ANNO 2022 RISCONTATO ALL'ANNO 2023	27.293.544,39	27.012.684,01	280.860,38

<i>così formato:</i>			
<i>Programma Montalcini</i>	-	34.019,36	-34.019,36
<i>FFO 2022 e 2021</i>	6.596.629,84	7.404.781,42	-808.151,58
<i>Finanziamenti pluriennali</i>	20.696.914,55	18.331.305,97	2.365.608,58
<i>Fondo per le misure emergenziali delle università</i>	-	1.242.577,26	-1.242.577,26
F) TOTALE RICAPO FFO	140.675.163,75	134.856.706,76	5.818.456,99
TOTALE RICAPO ADP	5.057.674,63	9.472.446,15	-4.414.771,52
<i>così formato:</i>			
<i>QUOTA ADP 1999</i>	2.810.648,20	6.563.924,00	- 3.753.275,80
<i>QUOTA ADP 2001</i>	-	-	-
<i>Redistribuzione FFO</i>	0,00	147.210,00	-147.210,00
<i>QUOTA ADP 2009</i>	867.026,43	1.381.312,15	-514.285,72
<i>QUOTA ADP 2019</i>	1.380.000,00	1.380.000,00	-

Con D.M. n. 581 del 24 giugno 2022 è stata comunicata l'assegnazione del FFO 2022 per un importo pari a € 113.711.353,00 comprensivo della quota base, della quota premiale e dell'intervento perequativo. Tale importo è stato poi ulteriormente incrementato con:

- l'assegnazione dei Piani straordinari per le assunzioni di personale docente e ricercatore per una quota 2022 pari a € 10.236.988,00;
- l'assegnazione 2022 per il sostegno del passaggio a regime degli scatti biennali del personale docente e ricercatore pari ad € 2.565.385,00;
- l'assegnazione del Fondo Giovani per la mobilità internazionale, per il tutorato e le attività integrative e per le aree di laurea scientifica tecnologica per un importo pari a € 844.750,00;
- il finanziamento delle borse di dottorato di ricerca per un importo pari a € 3.284.316,00;
- la no tax area per la compensazione del minor gettito derivante dalla contribuzione studentesca quantificata in € 3.220.812,00;
- la quota 2022 assegnata per il finanziamento quinquennale 2018-2022 dei dipartimenti di eccellenza per un importo pari a € 6.810.424,00;
- la quota 2021 e 2022 del finanziamento della programmazione triennale 2021/2023, volta agli:

- obiettivi A, C e D, definiti nell'art. 3 del D.M. n. 289 del 25 marzo 2021, relativi ai servizi agli studenti, per un importo pari a € 2.168.068,00 come da D.D. n. 364 del 16 marzo 2022;
- obiettivi B ed E, definiti nell'art 4 del D.M. n. 289 del 25 marzo 2021, relativi agli interventi di edilizia e alla premialità, per un importo pari a € 1.461.060,00, come da D.D. n. 364 del 16 marzo 2022;
- Il finanziamento 2022, pari a € 740.598,00, destinato alla valorizzazione del personale TA, come definito dall'art. 10, lett. s) del D.M. 581/2022.

Come da D.M. n. 581/2022 l'assegnazione totale del FFO 2022, al netto degli AdP, è pari a € 145.043.754,00.

Il ricavo del FFO 2022 si compone della somma di € 1.988.061,00 relativo ad alcune voci del FFO degli esercizi precedenti trasferite nel corso del 2022.

Per comprendere il dato del FFO iscritto in bilancio 2022, occorre specificare che tale somma:

- viene incrementata dell'importo pari a € 20.936.893,14 relativo alle quote di ricavo del FFO 2021 riscontate al 31/12/2021 che si compongono per:
 - € 18.331.305,97 dei proventi del 2021 dei progetti pluriennali riscontati nel 2022. Rispetto al 2021 tale somma registra un significativo incremento derivante principalmente dal risconto del finanziamento dei Dipartimenti di Eccellenza attribuito per il quinquennio 2018/2022. La quota di ricavo 2021 è stata infatti riscontata nel 2022 a copertura dei costi sostenuti nel corso del 2022;
 - € 1.738.986,36 derivante dal ricavo 2021 relativo ad alcune voci del FFO 2021, riscontato al 31/12/2021 a copertura dei costi sostenuti nel 2022;
 - € 866.600,81 quale quota 2022 del ricavo riscontato a sterilizzazione dei costi 2022 di ammortamento delle attrezzature acquisite nell'ambito del fondo per le esigenze emergenziali delle università assegnato con D.M. n. 294 del 14 luglio 2020 e con D.M. n. 734 del 25 giugno 2021.

- tale somma viene ridotta di un importo totale pari a € 27.293.544,39 relativo alle quote di FFO a destinazione vincolata non utilizzate al termine dell'esercizio 2022 e perciò riportate al 2023. Si elencano di seguito gli importi più significativi:

- € 20.696.914,55 relativo ai risconti di progetti pluriennali il cui importo è quasi interamente riferibile al ricavo 2022 dell'Eccellenza riscontato al 31/12/2022 a copertura dei costi che verranno sostenuti nel corso del 2023. Si ricorda che il finanziamento dell'Eccellenza, di durata quinquennale dal 2018 al 2022, ha ripercussioni sul bilancio per un periodo di 15 anni in considerazione dei costi del personale finanziati per tale periodo;

- € 795.489,84 relativo alla quota del finanziamento previsto dal D.M. n. 752/2021, per le attività di orientamento e tutorato a beneficio degli studenti che necessitano di azioni specifiche per promuoverne l'accesso ai corsi della formazione superiore e alle azioni di recupero e inclusione, anche con riferimento agli studenti con disabilità e con disturbi specifici dell'apprendimento; tale importo è stato riscontato al 31/12/2022 a copertura dei costi 2023;

- € 1.186.664,00 relativo al finanziamento del piano straordinario 2022 dei ricercatori, riscontato al 31/12/2022 a copertura dei costi che verranno sostenuti nell'esercizio 2023;

- € 3.029.128,00 quale quota del finanziamento 2021 e 2022 della programmazione triennale 2021/2023, obiettivi A, C e D relativi ai servizi agli studenti, e obiettivi B ed E relativi agli interventi di edilizia e alla premialità, secondo gli artt. 3 e 4 del D.M. n. 289 del 25 marzo 2021, con assegnazione delle risorse definite con D.D. n. 364 del 16 marzo 2022;

- € 844.750,00 relativo al finanziamento nell'ambito del Fondo giovani riscontato al 31/12/2022 a copertura dei costi che verranno sostenuti nel 2023;

- € 740.598,00 quale ricavo 2022 relativo alla valorizzazione del personale TA riscontato al 31/12/2022 a copertura dei costi che verranno sostenuti nel 2023.

L'importo del Fondo di Finanziamento Ordinario risultante dal conto economico è pari a € 140.675.163,75 con un incremento rispetto al 2021 pari a € 5.818.456,99.

Rilevante risulta essere la voce di ricavo relativa alla quota dell'Accordo di Programma (AdP) nell'ambito del Fondo di Finanziamento Ordinario dell'Ateneo.

Il saldo iscritto al 31/12/2022 in Conto economico risulta pari a € 5.057.674,63 quale sommatoria dei seguenti accordi di programma:

- l'assegnazione, da D.M. n. 581/2022, della quota 2022 relativa all'AdP del 1999, di diretta gestione dell'Ateneo, finalizzata al pagamento delle rate dei mutui per un importo totale pari a € 2.810.648,20. Rispetto al 2021 si registra una riduzione pari a € 3.753.275,80 derivante dalla scadenza di alcuni mutui al 31/12/2021. Il ricavo dell'AdP del 1999 può essere messo in relazione alle quote di ammortamento dei mutui;
- la quota 2022, pari a € 867.026,43 dell'AdP del 2009 quale ricavo da risconto corrispondente ai costi di ammortamento degli immobili compresi nell'accordo "Piano di insediamento delle strutture edilizie destinate alle attività didattiche e di ricerca dell'Ateneo";
- la quota dell'AdP sottoscritto in data 29 marzo 2019, stipulato ai sensi dell'art. 5, comma 6, della L. n. 537 del 24 dicembre 1993. Tale Accordo di Programma prevede un importo pari a € 1.380.000,00 annui a partire dal 2019 per sette anni fino al 2025 per il potenziamento e l'organizzazione dei servizi tecnici, didattici e amministrativi ausiliari al funzionamento dell'Ateneo e per lo sviluppo delle infrastrutture tecnologiche e di laboratorio di supporto alle attività didattiche e scientifiche dell'Università. Il ricavo 2022 è relativo alla quota 2021 dell'AdP riscontata al 31/12/2021 a copertura dei costi sostenuti nel 2022 per gli interventi che non sono stati realizzati nel corso del 2021. La quota 2022 è stata riscontata al 31/12/2022 a copertura dei costi che verranno sostenuti nel 2023.

Le voci di ricavo relative ad altri contributi mettono in evidenza le risorse provenienti da altre Amministrazioni centrali o da altri Ministeri relative alla realizzazione di progetti di didattica e di ricerca dell'Ateneo gestiti principalmente dalle strutture dipartimentali.

Contributi Regioni e Province autonome (2)

Descrizione	Valore al 31.12.2022	Valore al 31.12.2021	Variazioni
CONTRIBUTI REGIONI E PROVINCE AUTONOME	2.214.401,64	707.524,44	1.506.877,20
TOTALE	2.214.401,64	707.524,44	1.506.877,20

I “Contributi Regioni e Province autonome” hanno registrato proventi per € 2.214.401,64 con un incremento rispetto al 2021 di € 1.506.877,20 derivante principalmente da ricavi iscritti nel 2022 alla voce “Contributi agli investimenti per ricerca da Regioni e province autonome” relativi a progetti attivati presso le strutture dipartimentali.

Contributi altre Amministrazioni locali (3)

Descrizione	Valore al 31.12.2022	Valore al 31.12.2021	Variazioni
CONTRIBUTI ALTRE AMMINISTRAZIONI LOCALI	149.405,40	72.364,25	77.041,15
TOTALE	149.405,40	72.364,25	77.041,15

I “Contributi altre Amministrazioni locali” hanno registrato proventi per € 149.405,40 con un incremento rispetto al 2021 di € 77.041,15.

Contributi Unione Europea e dal resto del mondo (4)

Descrizione	Valore al 31.12.2022	Valore al 31.12.2021	Variazioni
CONTRIBUTI UNIONE EUROPEA E DAL RESTO DEL MONDO	4.799.655,51	6.106.775,80	-1.307.120,29
TOTALE	4.799.655,51	6.106.775,80	-1.307.120,29

Tale voce di ricavo accoglie prevalentemente i contributi dall’Unione Europea e da altri Organismi Internazionali destinati al finanziamento di progetti di ricerca realizzati in associazione con altre Università o Enti di ricerca. In alcuni progetti Roma Tre assume il ruolo di capofila, ricevendo i contributi dall’Ente finanziatore e trasferendo a tutti i partner le quote di propria competenza.

Contributi da Università (5)

Descrizione	Valore al 31.12.2022	Valore al 31.12.2021	Variazioni
CONTRIBUTI DA UNIVERSITA'	420.112,74	295.990,52	124.122,22
TOTALE	420.112,74	295.990,52	124.122,22

Tale voce presenta al 31/12/2022 un saldo pari a € 420.112,74. Essa comprende i contributi correnti e per ricerca da parte delle università per il finanziamento di convegni, del piano lauree scientifiche e di progetti quali Inail, ReLuis, CUIA e Programma Vinci.

Contributi da altri (pubblici) (6)

Descrizione	Valore al 31.12.2022	Valore al 31.12.2021	Variazioni
CONTRIBUTI DA ALTRI (PUBBLICI)	2.406.918,01	2.019.062,75	387.855,26
TOTALE	2.406.918,01	2.019.062,75	387.855,26

La voce in esame presenta proventi per € 2.406.918,01 derivanti dalle convenzioni e dai contributi dal CNR, da altri enti di ricerca e da altre amministrazioni pubbliche per l'attività di ricerca espletata dai Dipartimenti e per il finanziamento delle borse di dottorato di ricerca. Si evidenzia nel 2022 un incremento rispetto al 2021 pari a € 387.855,26 relativo soprattutto ai contributi agli investimenti e per ricerca da enti di ricerca diversi dal CNR nonché dalle convenzioni con Enti di ricerca per il finanziamento delle borse di dottorato di ricerca.

Contributi da altri (privati) (7)

Descrizione	Valore al 31.12.2022	Valore al 31.12.2021	Variazioni
CONTRIBUTI DA ALTRI (PRIVATI)	727.179,70	1.021.373,55	-294.193,85
TOTALE	727.179,70	1.021.373,55	-294.193,85

La voce in esame presenta proventi per € 727.179,70 e registra un decremento rispetto al 2021 pari a € 294.193,85. I contributi da privati comprendono contributi correnti da parte di soggetti e istituzioni private per master, borse di studio, convegni, *workshop* e *summer school* e borse di dottorato di ricerca; i contributi per ricerca si riferiscono principalmente al finanziamento di Assegni di Ricerca e di progetti di ricerca.

PROVENTI PER ATTIVITÀ ASSISTENZIALE (III)

La voce non è valorizzata in quanto si tratta di attività che non vengono svolte dall'Università di Roma Tre.

PROVENTI PER GESTIONE DIRETTA INTERVENTI PER IL DIRITTO ALLO STUDIO (IV)

La voce non è valorizzata in quanto si tratta di attività che non vengono svolte dall'Università Roma Tre.

ALTRI PROVENTI E RICAVI DIVERSI (V)

Descrizione	Valore al 31.12.2022	Valore al 31.12.2021	Variazioni
CONVEGNI	4.550,00	6.482,74	- 1.932,74
SERVIZI, PRESTAZIONI E OFFERTA DI BENI A TARIFFA (ATTIVITÀ ROUTINARIA)	176.259,14	247.436,51	- 71.177,37
ALTRE ATTIVITÀ IN CONTO TERZI	1.556.640,53	1.635.844,40	- 79.203,87
ALTRI PROVENTI	2.296.402,86	494.009,19	1.802.393,67
ABBUONI E ARROTONDAMENTI ATTIVI	1,68	0,15	1,53
FITTI ATTIVI DA ATTIVITÀ ISTITUZIONALE	-	8.800,00	- 8.800,00
ALTRI PROVENTI DERIVANTI DALL'UTILIZZO DEL FONDO SVALUTAZIONE CREDITI VERSO STUDENTI PER TASSE E CONTRIBUTI	1.908.307,63	-	1.908.307,63
ALTRI PROVENTI DERIVANTI DALL'UTILIZZO O SVINCOLO DEL FONDO RISCHI	3.377.235,14	1.495.645,49	1.881.589,65
RIMBORSI PER PERSONALE COMANDATO	234.309,52	203.575,57	30.733,95
RECUPERI E RIMBORSI IN CONTO CORRENTE	238.868,55	14.960,73	223.907,82
TOTALE	9.792.575,05	4.106.754,78	5.685.820,27

Tale voce del Conto Economico accoglie principalmente i proventi derivanti dall'attività commerciale diversa dalla ricerca, quali pareri e consulenze, corsi e iniziative formative, convegni, vendita di pubblicazioni, attività routinarie e altre attività a favore di terzi aventi carattere corrispettivo.

In particolare si evidenzia il provento registrato alla voce "Altre attività in conto terzi" derivante dalle attività di certificazione della conoscenza della lingua italiana e dei contratti di lavoro e conciliazione delle controversie di lavoro. Tale ricavo registra un saldo al 31/12/2022 pari a € 1.556.640,53 con un decremento rispetto al 2021 di € 79.203,87.

La voce "Altri proventi" accoglie diverse tipologie di ricavo, quali i proventi derivanti dal contratto per il servizio di somministrazione di bevande e prodotti vari a mezzo di distributori automatici. Essa registra un incremento rispetto al 31/12/2021 pari a € 1.802.393,67 derivante principalmente dallo svincolo del fondo arretrati anni precedenti ai dirigenti e al personale tecnico amministrativo dovuto alla liquidazione, nel corso del 2022,

degli arretrati 2019/2021 che erano stati iscritti a fondo nel 2021 con la registrazione del relativo costo. Tale operazione di svincolo ha comportato l'iscrizione del ricavo al 31/12/2022 per un importo pari a € 1.469.987,38.

Si evidenzia inoltre la registrazione del ricavo di importo pari a € 70.800,50 in conseguenza del rilascio del fondo svalutazione crediti verso privati per l'avvenuto incasso, nel corso del 2022, dei crediti verso privati che erano stati iscritti a fondo negli esercizi precedenti. Si rileva inoltre, tra gli altri proventi, il ricavo derivante dal recupero dell'accantonamento dell'IRAP 2022 per un importo pari a € 277.189,49.

La voce "Altri proventi derivanti dall'utilizzo del Fondo svalutazione crediti verso studenti per tasse e contributi" presenta un ricavo, al 31/12/2022, pari a € 1.908.307,63 derivante dal rilascio della quota dei crediti verso studenti per tasse e contributi che era stata iscritta a fondo al 31/12/2021 e che è risultata eccedente rispetto al totale dei crediti non incassati. Si evidenzia che tale voce presenta un saldo al 31/12/2021 pari a zero in quanto la quota di rilascio del fondo svalutazione crediti verso studenti per tasse e contributi registrata nel 2021 ha avuto il corrispondente ricavo iscritto tra i Proventi straordinari, alla voce delle sopravvenienze attive.

La voce "Altri proventi derivanti dall'utilizzo o svincolo del fondo rischi" presenta al 31/12/2022 un saldo pari a € 3.377.235,14, registrando un incremento rispetto al 2021 pari a € 1.881.589,65. Rispetto al 2021 si è provveduto infatti a registrare il ricavo derivante dal rilascio del fondo altri rischi in seguito all'accertamento dell'insussistenza del rischio per un importo di:

- € 399.718,08 in seguito allo svincolo della somma accantonata al fondo dei costi dei buoni pasto non liquidati nel 2020 a seguito della pandemia da Covid 19;

- € 2.977.517,06 per lo svincolo della somma accantonata al fondo relativa alla riduzione per *ageeng* dei debiti iscritti nello SPI e delle disponibilità di progetti conto terzi attivati presso le strutture dipartimentali.

La voce "Recuperi e rimborsi in conto corrente" è composta dalle restituzioni di contributi vari e registra al 31/12/2022 un saldo pari a € 238.868,55 con un incremento rispetto al 31/12/2021 di € 223.907,82.

VARIAZIONI RIMANENZE (VI)

Tale voce non presenta rilevazioni nel corso del 2022.

INCREMENTI DI IMMOBILIZZAZIONI PER LAVORI INTERNI (VII)

Tale voce non presenta rilevazioni nel corso del 2022.

LazioInnova: adempimento obblighi informativi

Si rileva, sulla base del disposto della L. n. 124 del 04 agosto 2017 (Legge annuale per il mercato e la concorrenza), art. 1, commi 125-129, il finanziamento 2022 trasferito per cassa all'Università degli Studi Roma Tre da Lazio Innova, per un importo totale pari a € 1.666.377,48, suddiviso in un importo di € 866.811,02 relativo all'Avviso Pubblico "Progetti Strategici 2019" - POR FESR Lazio 2014-2020 - Azione 1.1.4 - approvato con Determinazione n. G04052 del 04/04/2019 - modificato con Determinazione n. G09335/2019, e in un importo di € 799.566,46 relativo all'Avviso Pubblico "Progetti Gruppi di ricerca" - POR FESR Lazio 2014-2020 (POR) - Azione 1.2.1.

5.2 COSTI OPERATIVI (B)

Il bilancio riclassificato secondo lo schema MUR accorpa nei Costi Operativi: i Costi del personale, i Costi della gestione corrente, gli Ammortamenti e le Svalutazioni, gli Accantonamenti per rischi e oneri e gli Oneri diversi di gestione per un totale di € 194.986.771,13.

Descrizione	Valore al 31.12.2022	Valore al 31.12.2021	Variazioni
COSTI DEL PERSONALE	120.708.190,00	112.200.979,83	8.507.210,17
COSTI DELLA GESTIONE CORRENTE	51.557.674,13	49.671.208,04	1.886.466,09
AMMORTAMENTI E SVALUTAZIONI	16.275.526,18	17.954.568,40	-1.679.042,22
ACCANTONAMENTI PER RISCHI E ONERI	5.017.471,71	7.141.486,47	-2.124.014,76
ONERI DIVERSI DI GESTIONE	1.427.909,11	1.150.167,93	277.741,18
TOTALE	194.986.771,13	188.118.410,67	6.868.360,46

COSTI DEL PERSONALE (VIII)

I costi del personale in base allo schema MUR vengono distinti in Costi del personale dedicato alla ricerca e alla didattica e in Costi del personale dirigente e tecnico amministrativo e bibliotecario. Il totale dei Costi del personale risulta pari a € 120.708.190,00.

Tali costi comprendono gli oneri c/ente con l'esclusione dell'IRAP che viene collocata nella voce relativa alle imposte dell'esercizio.

Descrizione	Valore al 31.12.2022	Valore al 31.12.2021	Variazioni
1) Costi del personale dedicato alla ricerca e alla didattica			
a) docenti/ricercatori			
COMPETENZE FISSE	60.418.005,56	56.394.246,47	4.023.759,09
ALTRE COMPETENZE PER ATTIVITÀ ISTITUZIONALE, ATTIVITÀ COMMERCIALE, INDENNITÀ DI RISCHIO, PREMIALITÀ, ALTRE COMPETENZE ACCESSORIE	2.039.947,00	2.086.957,58	-47.010,58
CONTRIBUTI OBBLIGATORI A CARICO ENTE PER IL PERSONALE (ESCLUSA IRAP)	15.229.490,92	14.161.595,79	1.067.895,13
CONTRIBUTI PER INDEN. FINE SERV. E TFR	2.759.869,46	2.506.163,83	253.705,63
INDENNITÀ DI MISSIONE, RIMBORSI SPESE VIAGGI E ISCRIZIONE A CONVEGNI DEL PERSONALE DOCENTE E RICERCATORI	1.145.279,63	344.059,42	801.220,21
RIMBORSO SPESE PERSONALE DOCENTE IN CONVENZIONE	111.330,31	111.543,92	-213,61
SUPPLENZE E AFFIDAMENTI A PERSONALE INTERNO ED ESTERNO DOCENTE E RICERCATORI E RELATIVI CONTRIBUTI OBBLIGATORI	244.567,23	233.149,69	11.417,54
TOTALE A) DOCENTI/RICERCATORI	81.948.490,11	75.837.716,70	6.110.773,41

B) COLLABORAZIONI SCIENTIFICHE (COLLABORATORI, ASSEGNISTI, ECC)			
ASSEGNI DI RICERCA	4.651.431,66	4.343.735,93	307.695,73
CONTRIBUTI OBBLIGATORI A CARICO ENTE PER IL PERSONALE (ESCLUSA IRAP)	1.031.567,57	958.986,42	72.581,15
MOBILITÀ ASSEGNISTI DI RICERCA	64.015,79	23.642,04	40.373,75
TOTALE B) COLLABORAZIONI SCIENTIFICHE (COLLABORATORI, ASSEGNISTI, ECC)	5.747.015,02	5.326.364,39	420.650,63
C) DOCENTI A CONTRATTO			
DOCENTI A CONTRATTO	610.464,18	766.963,77	-156.499,59
CONTRIBUTI OBBLIGATORI A CARICO ENTE PER IL PERSONALE (ESCLUSA IRAP)	105.252,39	118.472,93	-13.220,54
TOTALE C) DOCENTI A CONTRATTO	715.716,57	885.436,70	- 169.720,13
D) ESPERTI LINGUISTICI			
COMPETENZE FISSE	625.798,33	793.247,09	-167.448,76
INDENNITÀ TFR E CONTRIBUTI	38.113,13	30.941,04	7.172,09
CONTRIBUTI OBBLIGATORI A CARICO ENTE PER IL PERSONALE (ESCLUSA IRAP)	168.385,64	204.032,66	-35.647,02
TOTALE D) ESPERTI LINGUISTICI	832.297,10	1.028.220,79	- 195.923,69
E) ALTRO PERSONALE DEDICATO ALLA DIDATTICA E ALLA RICERCA			
COLLABORAZIONI COORDINATE E CONTINUATIVE (CO.CO.CO) PER DIDATTICA E RICERCA COMPRESI ONERI (ESCLUSA IRAP)	305.222,74	337.680,16	-32.457,42
TOTALE E) ALTRO PERSONALE DEDICATO ALLA DIDATTICA E ALLA RICERCA	305.222,74	337.680,16	- 32.457,42
TOTALE 1) COSTI DEL PERSONALE DEDICATO ALLA RICERCA E ALLA DIDATTICA	89.548.741,54	83.415.418,74	6.133.322,80
2) COSTI DEL PERSONALE DIRIGENTE E TECNICO-AMMINISTRATIVO			
COMPETENZE FISSE	18.700.501,56	17.859.198,07	841.303,49
COMPETENZE PER ATTIVITÀ COMMERCIALE, INDENNITÀ DI RISCHIO, PREMIALITÀ, BUONI-PASTO, ALTRE COMPETENZE ACCESSORIE, INDENNITÀ MISSIONI	5.450.627,56	4.309.025,09	1.141.602,47
CONTRIBUTI PER INDENNITÀ FINE SERVIZIO E TFR	1.313.769,20	1.233.140,35	80.628,85
ONERI PREVIDENZA INTEGRATIVA E CONTRIBUTI OBBLIGATORI A CARICO ENTE PER IL PERSONALE (ESCLUSA IRAP)	5.539.748,87	5.271.379,98	268.368,89
RIMBORSO SPESE PER PERSONALE COMANDATO	14.831,60	5.450,22	9.381,38
COLLABORAZIONI, COORDINATE E CONTINUATIVE (CO.CO.CO) PER ATTIVITÀ TECNICO-AMMINISTRATIVA, COMPRESI ONERI (ESCLUSA IRAP)	139.969,67	107.367,38	32.602,29
TOTALE 2) COSTI DEL PERSONALE DIRIGENTE E TECNICO-AMMINISTRATIVO	31.159.448,46	28.785.561,09	2.373.887,37

I "Costi del personale dedicato alla ricerca e alla didattica", per un totale di € 89.548.741,54, registrano un incremento rispetto al precedente esercizio pari a € 6.133.322,80, imputabile principalmente alla sottocategoria a) docenti/ricercatori.

Per quanto riguarda quest'ultima sottocategoria i costi al 31/12/2022 sono pari a € 81.948.490,11 e presentano un incremento rispetto al 2021 di € 6.110.773,41. Occorre

evidenziare che in seguito al blocco delle assunzioni come da disposizioni normative del D.L. 112/2008, solo dal 2018 le disponibilità assunzionali sono state definite al 100% delle cessazioni. Pertanto, a decorrere dal 2018, l'Ateneo ha potuto integrare la propria pianta organica avvalendosi di nuove assunzioni anche sulla base dell'assegnazione di una quota di punti organico definiti dal MUR sulla base di indicatori quali quello delle spese di personale e l'Isef. Anche nel 2022 Roma Tre si è vista riconoscere una quota aggiuntiva di punti organico così da poter assumere nel limite del 106,5% delle cessazioni realizzate nell'anno precedente. Inoltre, grazie ai risultati ottenuti nell'indicatore di spese di personale, l'Ateneo ha potuto procedere all'assunzione di ricercatori di cui all'art. 24, comma 3, lett. A) della L. 240/2010, in deroga alla normativa vigente, anche oltre i limiti previsti dal *turn over*.

Per comprendere l'incremento significativo delle spese di personale docente occorre inoltre tener presente i finanziamenti ministeriali quali:

- il D.M. 737 del 25 giugno 2021: fondo per la promozione e lo sviluppo delle politiche del programma nazionale per la ricerca (PNR);
- il D.M. 1061 e 1062 del 10 agosto 2021: programma operativo nazionale ricerca e innovazione 2014-2020: dottorati e contratti di ricerca su tematiche dell'innovazione e su tematiche green (PON);
- le risorse MUR nell'ambito del piano nazionale di ripresa e resilienza (PNRR).

Tali assegnazioni, a destinazione vincolata, sono finalizzate, in parte, all'assunzione di ricercatori comportando pertanto un aumento dei costi del personale che avrà effetti sul bilancio di Ateneo nel lungo periodo.

Alla luce di tali considerazioni si rileva che, al 31/12/2022, il personale docente è di 978 unità, con un incremento della pianta organica pari a oltre il 9% rispetto al 31/12/2021. Tale aumento deriva principalmente dal citato reclutamento nel ruolo dei ricercatori a tempo determinato, con 75 unità di personale in più rispetto all'anno precedente.

Occorre inoltre considerare che, a partire dal 2018, sono venuti meno i vincoli normativi relativi agli aumenti stipendiali, sia per il personale docente che per il personale Tab. Di conseguenza si registra sul bilancio 2022, come già avvenuto nei precedenti esercizi, un aumento dei costi del personale derivante dalla corresponsione di classi e scatti e degli adeguamenti stipendiali annuali per il personale docente per il periodo 2019-2021. Il

costo relativo a classi e scatti di competenza del 2022 è stato registrato come costo dell'esercizio in chiusura in vista della liquidazione nel corso del 2023.

Nel corso del 2022 si è proceduto anche alla liquidazione degli adeguamenti stipendiali 2021 per una percentuale dello 0,91%, in applicazione del DPCM 15/03/2022, e 2022 per una percentuale dello 0,45%, secondo quanto disposto dal DPCM 25/07/2022.

Si evidenziano le assegnazioni ricevute sui piani straordinari di reclutamento a valere sull'FFO e l'attenta politica di programmazione del reclutamento di professori esterni ai ruoli dell'Ateneo. Il vincolo normativo minimo del 20% per le assunzioni di personale docente esterno all'Ateneo è stato ampiamente rispettato attestandosi, per il periodo 2020/2022, ad una percentuale pari al 36% del totale dei punti organico utilizzati per le assunzioni di professori di I e II fascia.

La sotto-voce b) collaborazioni scientifiche (collaboratori, assegnisti, ecc), relativa al costo sostenuto per gli assegni di ricerca, è pari al 31/12/2022 a € 5.747.015,02, con un incremento rispetto al 2021 pari a € 420.650,63.

Tra i costi del personale si evidenziano le Co.co.co riferite esclusivamente alle collaborazioni per didattica e ricerca attivate all'interno di progetti di ricerca e didattica finanziati dall'esterno, in deroga al limite di spesa di cui all'art. 1, comma 188, della L. 266/2005. Il saldo al 31/12/2022 è pari a € 305.222,74 registrando una riduzione rispetto al 2021 pari a € 32.457,42.

La voce "Costi del personale dirigente e tecnico-amministrativo" racchiude i costi sostenuti per il personale tecnico-amministrativo. Il valore iscritto nel 2022 ammonta a € 31.159.448,46 a fronte del costo registrato nel 2021 pari a € 28.785.561,09. Nell'ambito di tale voce sono ricompresi i costi relativi al trattamento accessorio del personale dirigente e Tab inclusi i costi delle indennità di risultato di competenza dell'anno 2022. Il Consiglio di Amministrazione, nella seduta del 28 giugno 2022, ha approvato in via previsionale la determinazione dei fondi per il trattamento accessorio 2022 nella misura di € 3.590.345,06 per le retribuzioni accessorie destinate alle categorie B, C e D, di € 610.398,82 per le retribuzioni accessorie destinate alla categoria EP e di € 973.214,85 per il personale dirigente di seconda fascia. Si certifica che i costi sostenuti per le competenze accessorie delle diverse categorie del personale tab nel corso del 2022 rientrano ampiamente nei limiti previsti dalla delibera citata.

Tra i costi del personale dirigente e tecnico amministrativo è stato imputato all'esercizio 2022 il costo della Progressione economica orizzontale (PEO) che verrà liquidato nel corso del 2023.

Il reclutamento realizzato sul personale Tab ha consentito di coprire completamente la riduzione dovuta al numero rilevante di cessazioni verificatesi nel corso del 2022 (29 unità di personale tab, pari a circa il 4% della pianta organica). Al 31/12/2022 si registrano in servizio 720 unità di personale tab e cel (escludendo le figure dirigenziali), contro i 719 in servizio alla fine dell'anno precedente.

Occorre evidenziare che, a partire dal 2018, in seguito al venir meno dei vincoli normativi relativi agli aumenti stipendiali per il personale Tab, anche sul bilancio 2022 si è registrato un aumento dei costi stipendiali a regime legati all'applicazione del CCNL 2016-2018 del personale dirigente e Tab. Gli aumenti stipendiali per il CCNL 2019-2021 sono stati liquidati nel corso del 2022; sono stati inoltre messi a costo al 31/12/2022, tra le quote di accantonamento sul Fondo arretrati del personale Tab, gli aumenti stimati al 4,15% in applicazione del nuovo CCNL 2022-2024.

Si sottolinea, infine, il rispetto del limite relativo alle assunzioni di personale a tempo determinato e co.co.co., con un costo 2022 pari al 78,04% del vincolo di legge, come dimostrato nella tabella sul Limite ex art. 9, co. 28, L. 122/2010 e art. 1, co. 188, L. 266/05 collocata nella sezione iniziale dedicata agli indicatori.

Dotazioni organico

Personale docente e ricercatore

La tabella successiva rileva la consistenza numerica del personale docente di ruolo alla chiusura dell'esercizio rispetto all'esercizio precedente.

ORGANICO	Anno 2022	Anno 2021	Variazione n° unità
PERSONALE DI RUOLO			
PROFESSORI ORDINARI	315	308	7
PROFESSORI ASSOCIATI	396	374	22
RICERCATORI A TEMPO INDETERMINATO	48	70	-22
RICERCATORI A TEMPO DETERMINATO	219	144	75
PROFESSORI STRAORDINARI A TEMPO DETERMINATO	0	0	0
ASSISTENTI	0	0	0
TOTALE PERSONALE DOCENTE E RICERCATORE	978	896	82

Personale dirigente e tecnico amministrativo

La tabella successiva rileva la consistenza numerica del personale Tab in servizio al 31/12/2022.

ORGANICO	ANNO 2022	ANNO 2021	VARIAZIONE N° UNITÀ
PERSONALE A TEMPO INDETERMINATO			
DI CUI DIRIGENTI	7	8	-1
DI CUI CATEGORIA EP	19	18	1
DI CUI CATEGORIE D, C, B	672	670	2
DI CUI ESPERTI LINGUISTICI CL	20	20	0
DI CUI LETTORI DI MADRE LINGUA LC	9	11	-2
TOTALE PERSONALE A TEMPO INDETERMINATO	727	727	0
PERSONALE A TEMPO DETERMINATO			
DI CUI DIRIGENTI	0	1	-1
DI CUI CATEGORIE D, C, B	0	0	0
TOTALE PERSONALE A TEMPO DETERMINATO	0	1	-1
TOTALE PERSONALE DIRIGENTE E TECNICO-AMMINISTRATIVO	727	728	-1

COSTI DELLA GESTIONE CORRENTE (IX)

I Costi della gestione corrente comprendono i costi per il sostegno agli studenti, i costi per il diritto allo studio, quelli per l'attività editoriale e la ricerca, i trasferimenti ai partner di progetti coordinati, l'acquisto di materiale di consumo e per i laboratori, l'acquisto del materiale bibliografico, i costi per le utenze, i servizi e i costi per il godimento di beni di terzi per un totale di € 51.557.674,13.

Relativamente ai costi sostenuti per l'acquisto di beni e servizi compresi in tale categoria non si possono non considerare i limiti di spesa come previsti dall'art. 1, commi 590-602 della Legge di Bilancio 2020 (Legge n. 160 del 27 dicembre 2019).

Limiti di spesa per l'acquisto di beni e servizi: art. 1, commi 590-602 della Legge di Bilancio 2020

Occorre evidenziare le disposizioni contenute nella Legge n. 160 del 27 dicembre 2019 che, con i commi dal 590 al 602 dell'art. 1, ha introdotto nuove norme di razionalizzazione di specifiche tipologie di spesa a decorrere dall'esercizio 2020. In particolare il comma 590 ha sostituito i precedenti vincoli di spesa previsti su singole voci di bilancio, con un tetto unico determinato sulla macrocategoria "spese per acquisto di beni e

servizi”, all’interno della quale ogni ente può, con ragionevole margine di manovra, stabilire come ripartire le risorse fra le singole voci di spesa. Per quanto attiene il calcolo del limite di spesa consentito, il comma 591 prevede che non si possano effettuare spese per l’acquisto di beni e servizi per un importo superiore al valore medio sostenuto per le medesime finalità negli esercizi finanziari 2016, 2017 e 2018, come risultante dai relativi rendiconti o bilanci deliberati.

Il successivo comma 592 individua le voci di spesa per l’acquisto di beni e servizi di cui al comma 591 con riferimento alle voci B6), B7) e B8) del conto economico del bilancio di esercizio redatto secondo lo schema di cui all’allegato 1 al decreto del Ministro dell’Economia e delle Finanze del 27 marzo 2013. Il medesimo articolo precisa che le università, che adottano gli schemi di bilancio di cui al D.M. n. 19 del 14 gennaio 2014, determinano le voci di bilancio riconducibili a quelle indicate. Il MEF con circolare n. 9 del 21/04/2020 ha fornito alcuni elementi esplicativi dell’art. 1 della L. 160/2019, rimandando però per le università, vista la specificità dei loro bilanci, a una apposita disciplina da emanarsi a cura del ministero vigilante. Successivamente il MUR con la comunicazione prot. n. 5487 del 27/04/2020 ha informato le università che stava predisponendo una nota esplicativa e di indirizzo in merito. Ad oggi il MUR non ha ancora provveduto ad emanare l’attesa disciplina attuativa della L. n. 160/2019. L’Ateneo pertanto, in autonomia, ha elaborato una comparazione tra le voci del proprio piano dei conti e quelle indicate al comma 592, anche in assenza di determinazioni ufficiali a riguardo da parte del MUR. Ai fini di una verifica del rispetto dei limiti previsti dalla norma si è provveduto ad associare alla voce B6), B7) e B8) del bilancio dello Stato, i conti del bilancio dell’università relative ai costi sostenuti come da dettaglio che segue:

Voce B6):

- acquisto materiale di consumo per laboratori;
- acquisto libri, periodici e materiale bibliografico;
- acquisto altri materiali.

Voce B7) :

- acquisto di servizi e collaborazioni tecnico- gestionali;

- altri costi comprendenti i gettoni, le indennità e i rimborsi ai membri degli organi istituzionali, le co.co.co istituzionali, le collaborazioni scientifiche, le docenze a contratto e i costi per altro personale dedicato alla didattica e alla ricerca nei limiti delle prestazioni rese da liberi professionisti con emissione di fattura, i contratti co.co.co e le prestazioni di lavoro autonomo non abituale.

Voce B8):

- costi per il godimento di beni di terzi tra cui i fitti passivi e i noleggi di attrezzature.

Va sottolineato che ricadono nell'ambito applicativo delle citate disposizioni le spese sostenute grazie a finanziamenti con risorse trasferite dal bilancio dello Stato o acquisite tramite altre fonti di finanziamento senza alcun vincolo di destinazione.

La circolare MEF n. 9 del 21/04/2020, esplicativa delle norme in esame, ha chiarito che, ai fini della determinazione dell'ammontare della spesa sostenibile nel rispetto dei limiti consentiti, possano escludersi le spese necessariamente sostenute nell'ambito della realizzazione di specifici progetti/attività finanziati con fondi provenienti dall'Unione Europea o da altri soggetti pubblici o privati, nonché i finanziamenti derivanti da erogazioni e contributi finalizzati. Vanno altresì escluse anche le risorse pregresse risultanti da disponibilità del bilancio di Ateneo, quali le poste derivanti dalla ex contabilità finanziaria, così come i trasferimenti dallo Stato o da enti territoriali in conseguenza di provvedimenti di urgenza. La circolare MEF n. 23 del 19 maggio 2022 (prot. n. 120977) conferma infatti, per l'esercizio 2022, tutte le disposizioni emesse con le precedenti circolari RGS n. 9 del 21 aprile 2020, n. 26 del 14 dicembre 2020, n. 11 del 9 aprile 2021 e n. 26 dell'11 novembre 2021, rispetto all'evoluzione del quadro epidemiologico relativo alla pandemia da COVID-SARS 19: tutti i costi sostenuti per fronteggiare l'emergenza sanitaria sono esclusi dal computo dei costi soggetti al limite normativo in esame. Tra questi rientrano anche i costi informatici volti a realizzare lo *smart working* e la *Dad* e più in generale i dispositivi di sicurezza e di distanziamento. Inoltre la circolare MEF n. 23/2022 consente agli enti e organismi pubblici rientranti nell'ambito di applicazione definito dall'art. 1, commi 590 e ss., della legge n. 160/2019, di escludere, per l'anno 2022, dal limite di spesa per acquisto di beni e servizi individuato dall'art. 1, comma 591, della citata legge n. 160/2019, gli oneri sostenuti per i consumi energetici, quali per esempio energia elettrica, gas, carburanti, combustibili, etc. Tale disposizione è stata emessa in considerazione dei nuovi scenari politici internazionali

determinati dal conflitto russo-ucraino e dei mutamenti del contesto economico che stanno investendo il sistema produttivo dei beni e dei servizi in Italia e in Europa, con particolare riferimento al settore dell'approvvigionamento energetico, in ragione del rilevante rialzo dei prezzi applicato dai gestori dei servizi energetici.

In sede di bilancio di previsione 2023, alla luce delle disposizioni sopra riportate, sono stati certificati ed esplicitati sia la comparabilità tra le voci del piano dei conti di Ateneo con quelle del Bilancio dello Stato indicate dalle norme sui limiti, sia i valori da considerare e quelli da escludere dal computo dei limiti di spesa per la base di calcolo per la media dei costi nel triennio 2016/2018 che è il punto di valore certificato per il monitoraggio e la verifica del rispetto dei limiti. Pertanto il valore certificato quale media dei costi 2016/2018 e quindi il limite da rispettare è pari a € 29.119.611,19.

Va sottolineato che tale valore medio è stato rideterminato, rispetto a quanto riportato nella nota integrativa 2021, sulla base dei conti di costo effettivamente utili al fine della determinazione del limite di spesa, con l'esclusione dei costi pluriennali finanziati da enti esterni o comunque non considerati ai fini della quantificazione del limite, come sopra esposto. Naturalmente, qualora il MUR provvedesse all'emanazione delle disposizioni applicative della norma, l'Ateneo procederà alla verifica della coerenza della riclassificazione dei conti, ad oggi effettuata in assenza di specifica disciplina del ministero vigilante.

Limite di spesa 2022		
2016	2017	2018
30.975.366,43	30.091.255,44	26.292.211,69
media sul triennio		29.119.611,19

Come si osserva nella tabella che segue sono stati determinati i valori dell'esercizio 2022 per un importo totale pari a € 25.345.069,39, ampiamente entro il limite calcolato come media dei costi registrati nei bilanci degli esercizi 2016-2018, così come previsto dal comma 591, dell'art. 1 della Legge di Bilancio 2020.

Limiti di spesa BILANCIO ESERCIZIO 2022 - LEGGE DI BILANCIO 2020 (L. n. 160/2019)

DESCRIZIONE DELLE VOCI DEL CONTO ECONOMICO DEL BILANCIO DELLO STATO SOGGETTE AL LIMITE	DESCRIZIONE DEI CONTI DEL BUDGET ECONOMICO DELL'ATENEO SOGGETTI AL LIMITE	DATI BILANCIO 2022
B6-Acquisto Materiale di consumo per laboratori, acquisto libri, periodici e materiale bibliografico, acquisto altri materiali	G.C.02.04.05.01.01 - Materiale di consumo per laboratorio	401.007,37
	G.C.02.05.03.01.(01-07) - Acquisto di libri, periodici e materiale bibliografico	1.430.980,93
	G.C.02.05.02.01.01 - Carburanti, combustibili e lubrificanti	3.148,80
	G.C.02.05.02.01.02 - Libretti e diplomi	8,54
	G.C.02.05.02.01.03 - Cancelleria e altro materiale di consumo	680.465,44
	TOTALE CATEGORIA B6	2.515.611,08
	G.C.02.05.04.02.01 - Utenze e canoni per telefonia fissa	45.738,03
	G.C.02.05.04.02.02 - Utenze e canoni per telefonia mobile	262.405,39
	G.C.02.05.04.02.03 - Utenze e canoni per reti di trasmissione	343.294,64
	G.C.02.05.04.03.01 - Utenze e canoni per acqua	392.268,50
	G.C.02.05.04.04.01 - Portinerie e servizi ausiliari	4.070.823,47
	G.C.02.05.04.04.02 - Traslochi e facchinaggio	289.811,30
	G.C.02.05.04.05.01 - Pulizia	2.781.196,74
	G.C.02.05.04.05.02 - Smaltimento rifiuti nocivi	28.248,31
	G.C.02.05.04.05.03 - Smaltimento rifiuti non nocivi e altri materiali	11.924,44
	G.C.02.05.04.06.01 - Studi, consulenze e indagini	608.970,92
	G.C.02.05.04.06.02 - Spese per liti (patrocinio legale)	241.946,87
	G.C.02.05.04.06.03 - Premi ed altri sussidi (soggetti a tassazione)	7.733,36
	G.C.02.05.04.06.04 - Visiting prestazione occasionale	0,00
	G.C.02.05.04.06.05 - Servizi professionali	498.228,86
	G.C.02.05.04.07.01 - Manutenzione ordinaria e riparazioni di immobili e impianti	3.370.824,58
	G.C.02.05.04.08.01 - Manutenzione ordinaria e riparazioni di automezzi	1.631,71
	G.C.02.05.04.08.03 - Spese di esercizio autovetture	44,46
	G.C.02.05.04.09.01 - Manutenzione ordinaria e riparazioni di apparecchiature, macchinari e macchine per ufficio	119.204,71
	G.C.02.05.04.09.03 - Manutenzione ordinaria e riparazioni di beni mobili e arredi	21.635,48
	G.C.02.05.04.09.05 - Manutenzione ordinaria e riparazioni di altri beni materiali	7.893,04
	G.C.02.05.04.10.01 - Rappresentanza	1.018,00
	G.C.02.05.04.11.01 - Costi annuali per pubblicità	3.355,00
	G.C.02.05.04.12.01 - Assistenza informatica e manutenzione software	1.483.923,18
G.C.02.05.04.12.02 - Organizzazione manifestazioni e convegni	427.792,84	
G.C.02.05.04.12.03 - Spese postali	15.149,57	

G.C.02.05.04.12.04 - Assicurazioni	692.298,97
G.C.02.05.04.12.05 - Costi per le pubblicazioni dell'Ateneo	95.970,81
G.C.02.05.04.12.06 - Costi correnti per brevetti	2.260,97
G.C.02.05.04.12.07 - Costi per pubblicità degli atti	32.072,25
G.C.02.05.04.12.08 - Altri costi per servizi	1.170.812,16
G.C.02.05.04.12.09 - Costi per catering e ristorazione nell'ambito dell'organizzazione di attività di divulgazione scientifica e comunicazione	23.668,20
G.C.02.05.05.02.03 - Costi per il condominio	6.248,01
G.C.02.05.05.03.01 - Canoni per licenze software	1.422.356,37
G.C.02.05.05.03.02 - Canoni per altre licenze	14.854,70
G.C.02.05.06.06.01 - Accertamenti sanitari resi necessari dall'attività lavorativa	378.946,68
G.C.02.05.06.01.01 - Missioni e rimborsi spese trasferta organi istituzionali	1.001,33
G.C.02.05.06.02.01 - Gettoni/indennità ai membri degli organi istituzionali di governo e controllo	660.509,61
G.C.02.05.06.02.02 - Indennità di carica direttori, presidi, ecc...	295.062,85
G.C.02.05.06.02.03 - Gettoni/indennità ai membri degli organi istituzionali che non siano di amministrazione e controllo	20.358,10
G.C.02.05.06.02.04 - Gettoni/indennità ai membri del Collegio dei Revisori	57.242,29
G.C.02.05.06.02.05 - Gettoni/indennità ai membri del Nucleo di Valutazione	82.184,44
G.C.02.05.06.06.02 - Quote associative	803.842,28
G.C.02.05.06.06.03 - Compensi per commissioni di concorso del personale interno ed esterno	44.274,26
G.C.02.05.06.06.04 - Missioni per commissioni di concorso di personale esterno	23.985,35
G.C.02.05.06.06.05 - Altri costi per attività istituzionali	59,80
G.C.02.04.04.03.01 - Docenti a contratto	394.087,92
G.C.02.04.04.03.02 - Contributi obbligatori sul personale docente a contratto	105.114,43
G.C.02.04.04.03.05 - Contratti integrativi svolti da professionisti	22.476,06
G.C.02.04.04.03.06 - Contratti sostitutivi svolti da professionisti	92.032,49
G.C.02.04.04.03.07 - Supporto alla didattica svolto da professionisti	101.061,99
G.C.02.04.04.05.01 - Collaborazioni coordinate e continuative (Co.co.co) per didattica e ricerca	55.355,18
G.C.02.04.04.05.02 - Oneri a carico dell'Ateneo per collaborazioni coordinate e continuative (Co.co.co.) per didattica e ricerca	13.227,85
G.C.02.05.01.01.06 - Collaborazioni, coordinate e continuative (Co.co.co) per attività tecnico-amministrativa	36.194,89
G.C.02.05.01.06.04 - Oneri a carico dell'Ateneo per collaborazioni coordinate e continuative (Co.co.co.)	7.031,14
G.C.06.13.03.02.06 - Irap per i docenti a contratto	33.497,61
G.C.06.13.03.02.13 - Irap per Co.Co.Co.	7.781,71

	G.C.06.13.03.02.14 - Irap per prestazioni occasionali (studi consulenze e indagini)	27.857,50
	TOTALE CATEGORIA B7	21.758.791,60
B8-Costi per godimento beni terzi	G.C.02.05.05.01.02 - Noleggio fax e fotocopiatrici	69.378,15
	G.C.02.05.05.01.03 - Noleggio altre attrezzature	39.464,56
	G.C.02.05.05.01.04 - Altri costi sostenuti per utilizzo di beni di terzi	8.019,66
	G.C.02.05.05.02.01 - Fitti passivi per locazione di edifici	0,00
	G.C.02.05.05.04.01 - Costi per Concessioni di Immobili	953.804,34
	TOTALE CATEGORIA B8	1.070.666,71
	TOTALE	25.345.069,39

Per completezza si ricorda che l'art. 1, commi 610 - 613 della Legge di Bilancio 2020 n. 160/2019 dà indicazioni in merito alla spesa corrente del settore informatico che deve prevedere nel triennio 2020/2022 un risparmio pari al 10% della spesa annuale media come sostenuta nel biennio 2016/2017. Tali riduzioni di spesa non si applicano per gli anni 2020 e 2021 in considerazione della situazione straordinaria derivante dall'epidemia di Covid-19 che ha portato all'adozione di numerosi provvedimenti di urgenza con conseguenti spese legate espressamente all'applicazione di tali misure. Sulla base della circolare MEF n. 23/2022 anche per l'esercizio 2022 si conferma la deroga all'applicazione di tale risparmio di spesa.

Alla luce delle novità normative, occorre precisare che dei precedenti limiti sono rimasti in vigore quelli relativi alla riduzione del 10% del fondo relativo alla contrattazione integrativa 2004, fatti salvi gli incrementi previsti dai CCNL (D.L. n.112/2008 convertito in L. 133/2008, all'art. 67, c. 5 e 6); alla partecipazione onorifica che può dar luogo solo al rimborso delle spese sostenute e a gettoni presenza di 30 euro a seduta giornaliera ad organi che non siano di amministrazione e controllo di cui all'art. 68 del D.L. n.112/2008 (art. 6, c. 1, del D.L. n. 78/2010 convertito in L. n. 122/2010); all'acquisto, manutenzione, noleggio, esercizio auto e buoni taxi nel limite del 30% delle spese 2011 (art. 15 del D.L. n. 66/2014 a decorrere dal 01/05/14) il cui versamento fa riferimento all'art. 6, c. 14, del D.L. n. 78/2010 convertito in L. n.122/2010.

Per tali disposizioni si attesta il rispetto del limite di spesa vigente.

In particolare, in relazione alla spesa per acquisto, manutenzione, noleggio, esercizio auto e buoni taxi si dichiara che nel 2011 la spesa è stata pari a € 16.432,00; pertanto nel

2022 il limite risulta essere pari a € 4.929,60 mentre il relativo costo sostenuto è stato pari a € 1.676,17, come desumibile dai conti G.C.02.05.04.08.01 “Manutenzione ordinaria e riparazioni di automezzi” e G.C.02.05.04.08.02 “Spese di esercizio autovetture” che saranno analizzati tra i “Costi della gestione corrente”.

La legge 160/2020 al comma 594 dà ulteriori indicazioni in relazione ai riversamenti al Bilancio dello Stato. Si legge infatti: “al fine di assicurare il rispetto degli obiettivi di finanza pubblica, gli enti e gli organismi di cui al comma 590, ivi comprese le autorità indipendenti, versano annualmente entro il 30 giugno di ciascun anno al capitolo n. 3422 di Capo X di entrata del bilancio dello Stato - Versamenti da parte degli enti pubblici non territoriali delle somme derivanti da interventi di razionalizzazione per la riduzione delle proprie spese - un importo pari a quanto dovuto nell'esercizio 2018 (...), incrementato del 10 per cento”.

Si riporta di seguito il calcolo e i versamenti effettuati nel 2022 in relazione sia ai versamenti maggiorati che a quelli derivanti da norme precedenti ancora in vigore.

Versamenti al capitolo 3422- capo X- bilancio dello Stato ai sensi dell'art. 1 comma 594, della Legge di Bilancio n. 160/2019			
Allegato A			
D.L. n. 112/2008 conv. L. n. 133/2008			
Disposizioni di contenimento	Importo dovuto nel 2018	maggiorazione del 10%	Versamento 2022
Art. 61 comma 1 (spese per organi collegiali e altri organismi)	25.314,00	2.531,40	27.845,40
Art. 61 comma 2 (spese per studi e consulenze)	-	-	-
Art. 61 comma 5 (spese per relazioni pubbliche e convegni)	134.933,83	13.493,38	148.427,21
Art. 61 comma 6 (spese per sponsorizzazioni)	-	-	-
Art. 61 comma 7 (misure per le società in elenco ISTAT)	-	-	-
Totale	160.247,83	16.024,78	176.272,61
D.L. n. 78/2010 conv. L. n. 122/2010			
Disposizioni di contenimento	Importo dovuto nel 2018	maggiorazione del 10%	Versamento 2022
<i>Art. 6 comma 3 come modificato dall'art. 10, c.5, del D.L. n. 210/2015, (Indennità, compensi, gettoni, retribuzioni corrisposte a consigli di amministrazione e organi collegiali comunque denominati ed ai titolari di incarichi di qualsiasi tipo 10% su importi risultanti alla data 30 aprile 2010)</i> <i>NB: per le Autorità portuali tenere conto anche della previsione di cui all'art. 5, c.14, del D.L. n. 95/2012</i>	129.102,02	12.910,20	142.012,22
Art. 6 comma 7 (Incarichi di consulenza)	-	-	-
Art. 6 comma 8 (Spese per relazioni pubbliche, convegni, mostre, pubblicità e di rappresentanza)	78.194,52	7.819,45	86.013,97
Art. 6 comma 9 (Spese per sponsorizzazioni)	-	-	-
Art. 6 comma 12 (Spese per missioni)	-	-	-
Art. 6 comma 13 (Spese per la formazione)	-	-	-
Totale	207.296,54	20.729,65	228.026,19
Importo totale versato al capitolo 3422- capo X- bilancio dello Stato entro il 30 giugno	404.298,80	ordinativo di pagamento n. 11017/2022	

Versamenti dovuti in base alle seguenti disposizioni ancora applicabili:			
Applicazione D.L. n. 112/2008 conv. L. n. 133/2008			
Disposizioni di contenimento	Versamento 2021		
Art. 67 comma 6 (somme provenienti dalle riduzioni di spesa contrattazione integrativa e di controllo dei contratti nazionali ed integrativi) Versamento al capitolo 3348- capo X- bilancio dello Stato entro il 31 ottobre	260.776,68		ordinativo di pagamento n. 20632/2022
Applicazione D.L. n. 78/2010 conv. L. n. 122/2010			
Disposizioni di contenimento	Versamento 2021		
Art. 6 comma 1 (Spese per organismi collegiali e altri organismi) Versamento al capitolo 3422- capo X- bilancio dello Stato entro il 30 giugno	2.440,00		
Art. 6 comma 14 (Spese per acquisto, manutenzione, noleggio e esercizio di autovetture, nonché per acquisto di buoni taxi) Versamento al capitolo 3422- capo X- bilancio dello Stato entro il 30 giugno	3.088,99		
Importo totale versato al capitolo 3422- capo X- bilancio dello Stato entro il 30 giugno	5.528,99		ordinativo di pagamento n. 11017/2022

Preliminarmente all'esame delle singole voci di costo comprese nella categoria dei "Costi della gestione corrente" si precisa che per l'approvvigionamento di beni e servizi l'Ateneo si è avvalso delle procedure previste dalla normativa vigente (come modificata dalla L. n. 208/2015 – Legge di stabilità 2016) nell'ambito della razionalizzazione degli acquisti della PA.

Costi per il sostegno agli studenti (1)

La tabella che segue illustra il dettaglio del confronto con il 2022 delle voci che compongono i costi della gestione corrente:

Descrizione	Valore al 31.12.2022	Valore al 31.12.2021	Variazioni
COSTI PER SOSTEGNO AGLI STUDENTI	16.252.894,47	13.789.107,72	2.463.786,75
COSTI PER IL DIRITTO ALLO STUDIO	-	-	-
COSTI PER L'ATTIVITÀ EDITORIALE	210.349,67	-	210.349,67
TRASFERIMENTI A PARTNER DI PROGETTI COORDINATI	648.066,70	3.077.880,85	-2.429.814,15
ACQUISTO MATERIALE DI CONSUMO PER LABORATORI	1.347.978,51	796.614,04	551.364,47
VARIAZIONE RIMANENZE DI MATERIALE DI CONSUMO PER LABORATORI	-	-	-
ACQUISTO DI LIBRI, PERIODICI E MATERIALE BIBLIOGRAFICO	1.567.294,84	1.676.356,91	-109.062,07
ACQUISTO DI SERVIZI E COLLABORAZIONI TECNICO GESTIONALI	27.530.112,55	26.052.445,71	1.477.666,84
ACQUISTO ALTRI MATERIALI	833.358,16	850.918,55	-17.560,39
VARIAZIONE DELLE RIMANENZE DI MATERIALI	-	-	-
COSTI PER GODIMENTO BENI DI TERZI	1.104.279,33	1.262.804,00	-158.524,67
ALTRI COSTI	2.063.339,90	2.165.080,26	-101.740,36
TOTALE	51.557.674,13	49.671.208,04	1.886.466,09

La voce “Costi per il sostegno agli studenti” considera i costi sostenuti per le varie attività espletate a favore degli studenti.

Descrizione	Valore al 31.12.2022	Valore al 31.12.2021	Variazioni
BORSE DI STUDIO	2.752.000,48	1.673.424,35	1.078.576,13
INTERVENTI A FAVORE DEGLI STUDENTI	2.201.644,77	1.872.126,59	329.518,18
BORSE DI COLLABORAZIONE STUDENTI	1.094.105,56	999.303,34	94.802,22
DOTTORATO DI RICERCA - BORSA E ONERI	9.823.794,07	8.769.968,57	1.053.825,50
RIMBORSO TASSE E CONTRIBUTI AGLI STUDENTI	381.349,59	474.284,87	-92.935,28
TOTALE	16.252.894,47	13.789.107,72	2.463.786,75

La voce “Borse di studio” comprende le borse per gli studenti in mobilità Erasmus per un importo pari a € 2.273.401,67. Per la mobilità le borse sono state coperte dai finanziamenti dell’Unione Europea, per il tramite delle Agenzie Nazionali, e dal contributo integrativo dell’Ateneo. Si registra nel 2022 un incremento rispetto all’esercizio 2021 di € 888.298,46 dovuto alla completa ripresa dei programmi di mobilità e degli scambi culturali degli studenti dopo le oggettive difficoltà attuative degli stessi in conseguenza dell’emergenza sanitaria da Covid 19.

Gli interventi a favore degli studenti, che registrano un saldo al 31/12/2022 pari a € 2.201.644,77, comprendono fra l’altro il sostegno agli studenti disabili per un importo pari a € 211.540,20, le borse di tutorato per un importo pari a € 544.111,82, le borse a laureati per una somma pari a € 607.294,63 e altri interventi per un importo pari a € 753.881,87. Si evidenzia in particolare l’incremento del costo sostenuto nel 2022, rispetto al 2021, della voce “borse di tutorato” per un importo pari a € 356.467,70 derivante principalmente dall’attuazione del progetto per il potenziamento dei servizi di tutorato (orientamento *in itinere*) deliberato, per l’a.a. 2022/2023, dal CdA nella seduta del 27 aprile 2022.

Si evidenziano inoltre i costi sostenuti per le Borse di collaborazione degli studenti che hanno partecipato alle attività dell’Ateneo per un importo pari a € 1.094.105,56.

I costi per sostegno agli studenti comprendono quelli sostenuti dall’Ateneo per il finanziamento delle borse di dottorato di ricerca (comprehensive degli oneri) e della loro elevazione per soggiorni di ricerca all’estero. L’importo registrato, pari a € 9.823.794,07, è relativo alle borse di Dottorato di Ricerca dei cicli, XXXV°, XXXVI° e XXXVII°. In tale importo è considerato anche il costo relativo al primo bimestre (novembre e dicembre 2022) delle borse attivate nel XXXVIII° ciclo. L’assegnazione 2022 del MUR per il finanziamento delle

Borse *post lauream* è pari a € 3.284.316,00. Si evidenzia che il costo sostenuto dall'Ateneo per le borse di dottorato di ricerca ha registrato un incremento rispetto al 2021 pari a € 1.053.825,50. Occorre infatti ricordare il finanziamento MUR disposto con D.M. 1061 e 1062 del 10 agosto 2021 relativo al Programma Operativo Nazionale (PON) sulla ricerca e l'innovazione 2014-2020 con l'attribuzione di risorse destinate in parte alle borse di dottorato di ricerca su tematiche dell'innovazione e su tematiche *green*. Si rileva inoltre il finanziamento, assegnato con D.M. 351 e 352 del 9 aprile 2022, nell'ambito del Piano Nazionale di Ripresa e Resilienza (PNRR) finalizzato all'estensione del numero delle borse di dottorato di ricerca.

In totale gli interventi a sostegno degli studenti hanno visto un costo pari a € 16.252.894,47, registrando un incremento dell'ordine di circa il 20% rispetto a quanto registrato nell'anno 2021, a conferma dell'impegno costante dell'Ateneo a ritagliare risorse importanti rivolte ad incrementare iniziative e servizi a sostegno degli studenti.

Costi per il diritto allo studio (2)

Rispetto alla voce in esame non ci sono oneri da rilevare alla chiusura dell'esercizio.

Costi per l'attività editoriale (3)

Rispetto alla voce in esame si rileva un saldo pari a € 210.349,67 alla chiusura dell'esercizio.

Trasferimenti a partner di progetti coordinati (4)

Tale voce, pari a € 648.066,70, è relativa ai trasferimenti effettuati a favore di altre università o centri di ricerca per convenzioni e progetti di ricerca per i quali l'Ateneo risulta essere soggetto capofila. La corrispondente voce di ricavo che accoglie i contributi dall'Unione Europea e da altri organismi internazionali finalizzati al finanziamento di tali progetti di ricerca di cui Roma Tre risulta essere capofila ha registrato, al 31/12/2022, un importo pari a € 4.799.655,51.

Descrizione	Valore al 31.12.2022	Valore al 31.12.2021	Variazioni
TRASFERIMENTI A PARTNER DI PROGETTI COORDINATI	648.066,70	3.077.880,85	-2.429.814,15
TOTALE	648.066,70	3.077.880,85	-2.429.814,15

Acquisto materiale di consumo per laboratori (5)

Tale voce, pari a € 1.347.978,51, rileva i costi di funzionamento dei laboratori di ricerca sostenuti dai dipartimenti. Nella maggior parte dei casi questi acquisti sono coperti dai contributi (pubblici o privati) che finanziano la ricerca in Ateneo. Si registra un incremento rispetto all'esercizio precedente pari a € 551.364,47 imputabile per € 427.122,00 a una specifica fornitura di materiale di consumo di laboratorio presso il Dipartimento di Ingegneria Industriale, Elettronica e Meccanica.

Descrizione	Valore al 31.12.2022	Valore al 31.12.2021	Variazioni
ACQUISTO MATERIALI DI CONSUMO PER LABORATORI	1.347.978,51	796.614,04	551.364,47
TOTALE	1.347.978,51	796.614,04	551.364,47

Variazione rimanenze di materiale di consumo per laboratori (6)

Tale voce non è stata movimentata nel corso del 2021 e del 2022.

Acquisto di libri, periodici e materiale bibliografico (7)

Il materiale bibliografico è stato iscritto direttamente sui conti di costo del Conto Economico. Di seguito si riporta una tabella con il dettaglio dell'apporto dei singoli conti alla categoria in esame che registra un totale pari a € 1.567.294,84.

Descrizione	Valore al 31.12.2022	Valore al 31.12.2021	Variazioni
RIVISTE E GIORNALI	83.639,50	61.768,52	21.870,98
LIBRI E TESTI NON COSTITUENTI IMMOBILIZZAZIONI DI MATERIALE BIBLIOGRAFICO	173.156,22	153.663,63	19.492,59
PUBBLICAZIONI EDITORIALI NON COSTITUENTI IMMOBILIZZAZIONI DI MATERIALE BIBLIOGRAFICO	189.801,26	253.508,46	-63.707,20
BANCHE DATI	430.986,84	466.018,09	-35.031,25
RIVISTE ELETTRONICHE	628.668,77	717.043,96	-88.375,19
E-BOOK	38.814,13	13.781,92	25.032,21
ALTRI PRODOTTI EDITORIALI	22.228,12	10.572,33	11.655,79
TOTALE	1.567.294,84	1.676.356,91	-109.062,07

Acquisto di servizi e collaborazioni tecnico gestionali (8)

Descrizione	Valore al 31.12.2022	Valore al 31.12.2021	Variazioni
ACQUISTO DI SERVIZI E COLLABORAZIONI TECNICO GESTIONALI	27.530.112,55	26.052.445,71	1.477.666,84

Tale categoria presenta un costo totale pari a € 27.530.112,55. Si rileva un incremento rispetto al 2021 pari a € 1.477.666,84 imputabile principalmente ai costi sostenuti dall'Ateneo per l'energia elettrica. Occorre infatti ricordare la crisi internazionale dovuta al conflitto tra l'Ucraina e la Russia che ha causato un aumento significativo delle spese energetiche.

Si analizzano altre voci tra le più significative della categoria in esame:

Descrizione	Valore al 31.12.2022	Valore al 31.12.2021	Variazioni
UTENZE E CANONI PER ENERGIA ELETTRICA	5.517.289,55	3.676.086,34	1.841.203,21
UTENZE E CANONI PER TELEFONIA	630.208,33	635.698,07	-5.489,74
UTENZE E CANONI PER ACQUA E GAS	843.624,70	757.838,29	85.786,41
PORTINERIE E SERVIZI AUSILIARI	4.016.637,31	4.727.287,47	-710.650,16
PULIZIA	2.796.480,55	2.732.750,14	63.730,41
STUDI CONSULENZE E INDAGINI	1.972.628,43	2.273.812,69	-301.184,26
MANUTENZIONE ORDINARIA RIPARAZIONI IMMOBILI E IMPIANTI	3.290.811,45	3.373.883,80	-83.072,35
ASSISTENZA INFORMATICA E MANUTENZIONE SOFTWARE	1.586.838,36	1.644.535,86	-57.697,50
ORGANIZZAZIONE MANIFESTAZIONE E CONVEGNI	762.900,84	528.045,34	234.855,50
ASSICURAZIONI	708.067,40	840.055,11	-131.987,71
ALTRI COSTI PER SERVIZI	1.759.566,92	1.756.028,67	3.538,25
LICENZE SOFTWARE	1.595.706,81	1.268.627,96	327.078,85
SMALTIMENTO RIFIUTI NOCIVI	29.079,74	38.351,57	-9.271,83
MANUTENZIONE ORDINARIA E RIPARAZIONI AUTOMEZZI E SPESE DI ESERCIZIO AUTOVETTURE	1.676,17	1.622,75	53,42
MANUTENZIONE ORDINARIA E RIPARAZIONI BENI MOBILI E ARREDI	29.931,48	24.369,02	5.562,46
PUBBLICITÀ	4.550,60	10.088,79	-5.538,19

La voce di costo "Manutenzione ordinaria e riparazione di immobili e impianti" ha registrato nel corso del 2022 un saldo pari a € 3.290.811,45. Occorre evidenziare che la norma relativa ai limiti di spesa per le manutenzioni (art. 2 commi 618-623 della L. n. 244/2007 modificato dall'art. 8 della L. n. 122/2010), applicata fino all'esercizio 2019, è stata sostituita dal dettato dell'art. 1, commi 590 – 602 della L. n. 160/2019 che ha introdotto nuove norme di razionalizzazione di specifiche tipologie di spesa a decorrere dal bilancio 2020, come specificato nella premessa della categoria dei costi in esame.

Sono invece rimasti validi anche per l'esercizio 2022 i limiti precedenti relativi ai costi per l'utilizzo delle autovetture (incluso la manutenzione, il noleggio, l'esercizio e i buoni

taxi). Resta in vigore infatti l'applicazione delle disposizioni previste dall'art. 15 del decreto legge n. 66/2014 di cui si è illustrato nell'apposita sezione dedicata ai limiti di spesa per il 2022.

Acquisto altri materiali (9)

La categoria in esame presenta un totale pari a € 833.358,16 e comprende i costi per l'acquisto di cancelleria e di altro materiale di consumo che, per un totale di € 830.200,82, rappresenta l'importo più significativo.

Descrizione	Valore al 31.12.2022	Valore al 31.12.2021	Variazioni
CARBURANTI, COMBUSTIBILI E LUBRIFICANTI	3.148,80	24.601,92	-21.453,12
LIBRETTI E DIPLOMI	8,54	0,00	8,54
CANCELLERIA E ALTRO MATERIALE DI CONSUMO	830.200,82	826.316,63	3.884,19
TOTALE	833.358,16	850.918,55	-17.560,39

Variazione delle rimanenze di materiali (10)

Tale voce non è stata movimentata nel corso del 2021 e del 2022.

Costi per godimento beni di terzi (11)

Il totale della categoria è pari a € 1.104.279,33. In particolare si rileva, al 31/12/2022, il saldo pari a zero della voce relativa ai costi per fitti passivi per effetto delle acquisizioni immobiliari realizzate dall'Ateneo negli ultimi anni. La tabella che segue illustra la distribuzione nelle voci di dettaglio:

Descrizione	Valore al 31.12.2022	Valore al 31.12.2021	Variazioni
NOLEGGIO BENI MOBILI E ATTREZZATURE	142.455,33	147.656,10	-5.200,77
FITTI PASSIVI	0,00	61.000,00	-61.000,00
CONCESSIONI DI IMMOBILI (EX CASERMA SANI)	953.804,34	1.000.000,00	-46.195,66
ALTRI COSTI SOSTENUTI PER UTILIZZO DI BENI DI TERZI	8.019,66	54.147,90	-46.128,24
TOTALE	1.104.279,33	1.262.804,00	-158.524,67

Altri costi (12)

Nella tabella che segue si illustra il dettaglio delle voci che compongono la categoria in esame:

Descrizione	Valore al 31.12.2022	Valore al 31.12.2021	Variazioni
MISSIONI E RIMBORSI SPESE TRASFERTA ORGANI ISTITUZIONALI	1.001,33	1.256,26	-254,93
GETTONI/INDENNITÀ ORGANI ISTITUZIONALI	1.121.851,34	1.298.859,18	-177.007,84
COMPENSI PER COMMISSIONI DI CONCORSO DEL PERSONALE INTERNO ED ESTERNO	68.259,61	74.338,17	-6.078,56
ALTRI COSTI PER ATTIVITÀ ISTITUZIONALI	12.926,80	45.317,41	-32.390,61
QUOTE ASSOCIATIVE	834.729,44	716.657,57	118.071,87
TRASFERIMENTI CORRENTI A AMMINISTRAZIONI LOCALI, IMPRESE E UNIONE EUROPEA	24.571,31	28.651,66	-4.080,35
ABBUONI E ARROTONDAMENTI PASSIVI	0,07	0,01	0,06
TOTALE	2.063.339,90	2.165.080,26	-101.740,36

La voce “Gettoni e indennità organi istituzionali” riguarda il costo per le indennità di carica e di funzione di tutti gli organi esistenti in Ateneo, sia di natura monocratica che collegiale, così come deliberate dal Consiglio di Amministrazione nelle sedute del 22 febbraio e del 29 marzo del 2022.

La tabella che segue dettaglia gli importi relativi ai compensi e ai gettoni riconosciuti a titolo di indennità per incarichi negli organi istituzionali di governo e controllo:

Compensi, indennità e rimborsi ai componenti degli organi istituzionali:

COGNOME	COMPENSO	GETTONI	RIMBORSO SPESE	INIZIO INCARICO	FINE INCARICO
RETTORE	68.544,64	-	-	2022	2028
CONSIGLIO DI AMMINISTRAZIONE	250.000,00	-	-	2022	2025
SENATO ACCADEMICO	-	16.312,07	-	2021	2024
COLLEGIO REVISORI DEI CONTI	34.000,00	13.941,23	-	2021	2024
NUCLEO DI VALUTAZIONE	78.210,58	-	-	2021	2025

Nota: il compenso del Rettore risulta ridotto per effetto del periodo di vacanza della carica nel corso dell'esercizio 2022

AMMORTAMENTI E SVALUTAZIONI (X)

La voce accoglie, per un totale di € 16.275.526,18, i costi di competenza delle quote di ammortamento relative alle Immobilizzazioni immateriali e materiali e la svalutazione dei crediti compresi nell'attivo circolante.

Descrizione	Valore al 31.12.2022	Valore al 31.12.2021	Variazioni
AMMORTAMENTI			
AMMORTAMENTI IMMOBILIZZAZIONI IMMATERIALI	839.217,40	675.715,22	163.502,18
AMMORTAMENTI IMMOBILIZZAZIONI MATERIALI	11.000.547,39	11.012.763,58	-12.216,19
TOTALE AMMORTAMENTI	11.839.764,79	11.688.478,80	151.285,99
SVALUTAZIONI			
SVALUTAZIONE IMMOBILIZZAZIONI	0,00	0,00	0,00
SVALUTAZIONI DEI CREDITI COMPRESI NELL'ATTIVO CIRCOLANTE E NELLE DISPONIBILITÀ LIQUIDE	4.435.761,39	6.266.089,60	- 1.830.328,21
TOTALE SVALUTAZIONI	4.435.761,39	6.266.089,60	- 1.830.328,21
TOTALE	16.275.526,18	17.954.568,40	-1.679.042,22

AMMORTAMENTI

Ammortamenti immobilizzazioni immateriali (1)

Tale voce presenta al 31/12/2022 un saldo pari a € 839.217,40, determinato applicando le aliquote previste nella tabella indicata nel paragrafo relativo alle immobilizzazioni e dettagliato nello schema che segue:

Descrizione	Valore al 31.12.2022	Valore al 31.12.2021	Variazioni
QUOTA AMMORTAMENTO DIRITTI DI BREVETTO	1.312,97	1.111,29	201,68
QUOTA AMMORTAMENTO LICENZE D'USO	987,82	5.150,59	-4.162,77
QUOTA AMMORTAMENTO SOFTWARE	20.060,09	28.824,73	-8.764,64
QUOTA AMM.TO ALTRE IMMOBILIZZAZIONI IMMATERIALI	816.856,52	640.628,61	176.227,91
TOTALE	839.217,40	675.715,22	163.502,18

Non si rilevano variazioni significative rispetto all'esercizio 2021.

Ammortamenti immobilizzazioni materiali (2)

Tale voce presenta al 31/12/2022 un saldo pari a € 11.000.547,39 determinato applicando le aliquote previste nella tabella indicata nel paragrafo relativo alle immobilizzazioni. Nella seguente tabella si dettagliano le singole voci che compongono il dato in esame:

Descrizione	Valore al 31/12/2022	Valore al 31/12/2021	Variazioni
QUOTA AMM.TO FABBRICATI RESIDENZIALI PER FINALITÀ ISTITUZIONALI	7.772.885,79	7.714.519,36	58.366,43
QUOTA AMM.TO FABBRICATI INDUSTRIALI E COSTRUZIONI LEGGERE	5.898,16	5.898,96	-0,80
QUOTA AMM.TO ALTRI IMPIANTI E ATTREZZATURE	1.144.851,74	1.273.501,39	-128.649,65
QUOTA AMM.TO MACCHINARI E ATTREZZATURE SCIENTIFICHE	445.166,97	430.907,17	14.259,80
QUOTA AMM.TO MATERIALE BIBLIOGRAFICO SOGGETTO A PERDITA DI VALORE PER USO ED OBSOLESCENZA	0,00	0,00	0,00
QUOTA AMM.TO MOBILI E ARREDI	268.694,28	254.783,02	13.911,26
QUOTA AMM.TO HARDWARE	1.288.196,40	1.252.749,32	35.447,08
QUOTA AMM.TO ALTRI BENI MATERILI	74.854,05	80.404,36	-5.550,31
TOTALE	11.000.547,39	11.012.763,58	-12.216,19

Il dettaglio delle quote di ammortamento degli immobili di proprietà di competenza del 2022 è riscontrabile nella relativa tabella presente nell'attivo dello stato patrimoniale.

SVALUTAZIONI

Svalutazione immobilizzazioni (3)

Tale voce non presenta rilevazioni nel corso del 2022.

Svalutazioni dei crediti compresi nell'attivo circolante e nelle disponibilità liquide (4)

La quota di costi 2022 relativa alla svalutazione dei crediti, pari a € 4.435.761,39, comprende in primo luogo la quota calcolata percentualmente sull'iscrizione dei crediti verso studenti nel 2022 come già illustrato nella sezione "Crediti" dell'Attivo dello Stato Patrimoniale per € 4.326.515,99. Occorre ricordare che sui crediti verso gli studenti per tasse e contributi iscritti in bilancio per l'a.a. 2022/2023 è stata calcolata una possibile svalutazione pari al 20% del totale dei crediti ancora da incassare al 31/12/2022. Si è provveduto pertanto a iscrivere nel Fondo svalutazione crediti verso studenti per tasse e contributi l'importo svalutato. La riduzione registrata rispetto all'esercizio precedente deriva

principalmente dal fatto che nell'esercizio 2021 era stata accantonata a fondo svalutazione crediti una percentuale dei crediti maggiore, pari al 25% dei crediti rimasti aperti al 31/12/2021, sulla base di una valutazione prudenziale del rischio sul totale dei crediti da contribuzione studentesca non incassati per effetto della pandemia di Covid19. Si rileva inoltre l'iscrizione a costo dei crediti verso privati svalutati per un importo totale di € 109.245,40, come illustrato nella sezione relativa dei crediti dello Stato Patrimoniale.

ACCANTONAMENTI PER RISCHI E ONERI (XI)

Il totale degli accantonamenti per rischi e oneri risulta pari a € 5.017.471,71. L'ammontare degli accantonamenti è riassunto di seguito:

Descrizione	Valore al 31.12.2022	Valore al 31.12.2021	Variazioni
ACCANTONAMENTI AREA PERSONALE			
QUOTE DI ACCANTONAMENTO PER ARRETRATI ANNI PRECEDENTI AL PERSONALE DOCENTE E RICERCATORE A TI	-	-	-
QUOTE DI ACCANTONAMENTO PER ARRETRATI ANNI PRECEDENTI AL PERSONALE TECNICO AMMINISTRATIVO	2.020.733,26	1.309.666,98	711.066,28
TOTALE ACCANTONAMENTI AREA PERSONALE	2.020.733,26	1.309.666,98	711.066,28
ACCANTONAMENTI AREA AMMINISTRAZIONE			
QUOTE DI ACCANTONAMENTO AI FONDI PER CAUSE E CONTROVERSIE IN CORSO	617.441,61	1.515.200,00	-897.758,39
QUOTE DI ACCANTONAMENTO AI FONDI PER ALTRI RISCHI	2.338.451,85	4.279.724,53	-1.941.272,68
ACCANTONAMENTO PER FONDI DI QUIESCENZA	40.844,99	36.894,96	3.950,03
TOTALE ACCANTONAMENTI AREA AMMINISTRAZIONE	2.996.738,45	5.831.819,49	- 2.835.081,04
TOTALE ACCANTONAMENTI	5.017.471,71	7.141.486,47	- 2.124.014,76

In tale categoria si rileva la voce "Quote di accantonamento per arretrati anni precedenti al personale" per un importo, al 31/12/2022, pari a € 2.020.733,26. Si tratta principalmente dei costi stimati di competenza 2022 calcolati per il rinnovo del contratto del personale tecnico amministrativo a TI, dei dirigenti a tempo indeterminato e determinato e dei collaboratori ed esperti linguistici di madre lingua a tempo indeterminato e determinato, per un importo pari a € 1.628.676,29. Si rimanda in proposito alle considerazioni svolte nel punto relativo ai "Fondi arretrati da corrispondere al personale negli esercizi futuri". Occorre inoltre considerare la somma di € 392.056,97 pari all'80% della quota 2022 accantonata a fondo sulla base delle disposizioni normative previste dall'art. 113 del Decreto Legislativo

18 aprile 2016 n. 50 per lo svolgimento delle funzioni tecnico-amministrative connesse alla realizzazione di opere e lavori pubblici e all'acquisizione di beni o servizi da parte del personale.

Rientra in tale categoria anche la voce "Quote di accantonamento al fondo per cause e controversie in corso" movimentata per € 617.441,61. Ad essa sono stati imputati i costi, stimati in via prudenziale, delle controversie legali ancora in essere a fine esercizio. Particolare importanza riveste la controversia nei confronti dell'AMA in relazione alla tariffa per lo smaltimento dei rifiuti. Infatti le Università avevano sempre beneficiato della tariffa agevolata (scontata del 66%) riconosciuta alle scuole di ogni ordine e grado, mentre l'AMA, sulla base di un'indicazione riportata in una delibera di Giunta comunale, nel 2013 ha fatturato l'importo pieno richiedendo, altresì, gli arretrati a partire dall'anno 2007. Per il dettaglio delle cause e controversie in corso si veda la tabella inserita nel passivo dello Stato Patrimoniale nella sezione dedicata al relativo fondo. Le controversie inserite sono state elaborate sulla base dei dati forniti dall'Ufficio studi, normative e pareri. L'accantonamento al fondo è dunque il frutto di una stima in cui sono stati rispettati i postulati di bilancio e in particolare i requisiti di imparzialità, oggettività e verificabilità.

Nel bilancio 2022 è stata valorizzata la voce "Quote di accantonamento ai fondi per altri rischi" per un importo pari a € 2.338.451,85 composta da:

- € 1.923.128,66 quale quota 2022 accantonata al fondo a copertura del rischio relativo al pagamento dei fitti arretrati dei beni immobili del Comune di Roma non acquistati dall'Ateneo nel 2018;

- € 98.014,24: pari al 20% della quota 2022 accantonata a fondo sulla base delle disposizioni normative previste dall'art. 113 del Decreto Legislativo 18 aprile 2016 n. 50 per lo svolgimento delle funzioni tecnico-amministrative connesse alla realizzazione di opere e lavori pubblici e all'acquisizione di beni o servizi da parte del personale.

- € 317.308,95 relativo al costo non sostenuto dall'Ateneo per il pagamento della Tari sugli edifici di proprietà e in concessione di Roma Tre, per i quali si intende avviare un'attività di ricognizione delle situazioni aperte e pendenti, di intesa con ██████████.

La voce "Accantonamento per fondi di quiescenza", pari a € 40.844,99, è relativa all'accantonamento che l'Ateneo stanziava a copertura dell'effettivo debito per il trattamento di fine rapporto di lavoro subordinato maturato dai Lettori di scambio Lingua madre e determinato in conformità alla legge, sulla base del DPR 1032/73 e ai contratti di lavoro vigenti.

Non si procede invece ad alcun accantonamento al Fondo TFR per il rimanente personale dell'Ateneo - docenti, ricercatori, dirigenti e tecnici amministrativi bibliotecari - in quanto le contribuzioni sono versate direttamente all'INPDAP – INPS che provvederà, al momento della cessazione del servizio, a corrispondere al dipendente quanto dovuto.

ONERI DIVERSI DI GESTIONE (XII)

Descrizione	Valore al 31.12.2022	Valore al 31.12.2021	Variazioni
Riversamenti allo Stato	670.604,47	670.604,47	-
Restituzione e Rimborsi	637.334,25	197.522,81	439.811,44
Perdite per crediti inesigibili	78.941,98	232.682,44	- 153.740,46
IVA indetraibile pro-rata	6.883,55	11.814,94	- 4.931,39
Imposte sul registro	5.528,19	-	5.528,19
Ta.Ri	509,51	5.743,84	- 5.234,33
valori bollati	645,00	2.466,40	- 1.821,40
Altri tributi	15.590,16	17.461,03	- 1.870,87
IMU/TASI	11.872,00	11.872,00	-
TOTALE	1.427.909,11	1.150.167,93	277.741,18

Negli "Oneri diversi di gestione" sono stati iscritti, tra gli altri, i costi registrati in relazione ai riversamenti al Bilancio dello Stato in applicazione delle disposizioni legislative di contenimento della spesa succedutesi negli anni e di cui si è illustrato nella sezione dedicata specificatamente ai limiti. L'importo totale versato è stato di € 670.604,47 comprensivo della maggiorazione del 10% su alcuni riversamenti come previsto dal comma 594 della L. 160/2019.

5.3 PROVENTI E ONERI FINANZIARI (C)

Il saldo tra Proventi e Oneri finanziari è negativo e dà un importo pari a € 1.797.259,36.

Descrizione	Valore al 31.12.2022	Valore al 31.12.2021	Variazioni
PROVENTI FINANZIARI	4.343,16	8.746,08	-4.402,92
INTERESSI E ALTRI ONERI FINANZIARI	-1.801.736,97	-2.206.144,81	404.407,84
UTILI E PERDITE SU CAMBI	134,45	66,33	68,12
TOTALE	-1.797.259,36	-2.197.332,40	400.073,04

Proventi finanziari (1)

Gli interessi attivi da conto corrente sono pari a € 4.343,16. Come si può osservare si tratta di una voce non particolarmente significativa per effetto del regime di Tesoreria Unica al quale è sottoposto l'Ateneo.

Interessi e altri oneri finanziari (2)

La categoria in esame, pari a € 1.801.736,97, accoglie una voce di costo significativa ovvero gli interessi passivi sui mutui accesi nel corso degli anni con la Cassa Depositi e Prestiti S.p.A., il cui importo totale ammonta ad € 1.759.755,27.

La voce relativa alle commissioni bancarie e agli altri oneri finanziari sorti nei confronti dell'istituto cassiere è valorizzata per € 41.981,70.

Utili e perdite su cambi (3)

Descrizione	Valore al 31.12.2022	Valore al 31.12.2021	Variazioni
PERDITE SU CAMBI	-	-15,76	15,76
UTILI SU CAMBI	134,45	82,09	52,36
TOTALE	134,45	66,33	68,12

Tale voce presenta al 31/12/2022 un saldo positivo pari a € 134,45 dato da utili su cambi.

5.4 RETTIFICHE DI VALORE DI ATTIVITA' FINANZIARIE (D)

Le voci che compongono tale categoria presentano un saldo negativo al 31/12/2022 pari a € 50.000,00 relativo alla voce di costo "Svalutazioni di altre partecipazioni". Si è provveduto infatti nel 2022 a rettificare la partecipazione alla fondazione ██████████, come deliberato dal CdA nella seduta del 30 novembre 2022.

5.5 PROVENTI E ONERI STRAORDINARI (E)

Il saldo tra Proventi e Oneri straordinari si presenta negativo per un importo pari a € 172.498,72.

Descrizione	Valore al 31.12.2022	Valore al 31.12.2021	Variazioni
PROVENTI	70.589,46	3.676.035,14	-3.605.445,68
ONERI	-243.088,18	-55.068,19	-188.019,99
TOTALE	-172.498,72	3.620.966,95	-3.793.465,67

Si dettagliano di seguito i valori delle singole sezioni che compongono la voce in esame.

Proventi (1)

Descrizione	Valore al 31.12.2022	Valore al 31.12.2021	Variazioni
SOPRAVVENIENZE	70.589,46	3.676.035,14	-3.605.445,68
TOTALE	70.589,46	3.676.035,14	-3.605.445,68

Occorre evidenziare che le “Sopravvenienze” registrano rispetto al 2021 una riduzione significativa derivante principalmente dalla registrazione di ricavi straordinari nel corso del 2021. Si rileva inoltre che, a differenza del 2021, il ricavo generato dal rilascio del fondo svalutazione crediti verso studenti per tasse e contributi per la quota, iscritta a fondo al 31/12/2021, risultata eccedente rispetto al totale dei crediti effettivamente non incassato, è stato registrato al 31/12/2022 nella categoria “Altri proventi e ricavi diversi” nella specifica voce “Altri proventi derivanti dall'utilizzo del Fondo svalutazione crediti verso studenti per tasse e contributi”.

Oneri (2)

La voce “Oneri” registra costi pari a € 243.088,18 con un incremento rispetto al 2021 pari a € 188.019,99.

Descrizione	Valore al 31.12.2022	Valore al 31.12.2021	Variazioni
ARRETRATI DI ANNI PRECEDENTI AL PERSONALE DOCENTE E AI RICERCATORI A TEMPO INDETERMINATO	55.097,95	0,00	55.097,95
ONERI DA CONTENZIOSO E SENTENZE SFAVOREVOLI (ESCLUSA OBBLIGAZIONE PRINCIPALE)	2.403,63	0,03	2.403,60
ONERI VARI STRAORDIANARI	147.043,61	47.503,71	99.539,90
MINUSVALENZE DA CESSIONE E DISMISSIONE DI IMMOBILIZZAZIONI	24.699,07	6.743,46	17.955,61

INSUSSISTENZE	8.754,92	600,00	8.154,92
SOPRAVVENIENZE PASSIVE	5.089,00	220,99	4.868,01
TOTALE	243.088,18	55.068,19	188.019,99

RISULTATO PRIMA DELLE IMPOSTE (A – B + C + D + E)

Descrizione	Valore al 31.12.2022	Valore al 31.12.2021	Variazioni
RISULTATO PRIMA DELLE IMPOSTE	13.595.834,44	14.922.280,08	-1.326.445,64

5.6 IMPOSTE SUL REDDITO DELL'ESERCIZIO CORRENTI, DIFFERITE, ANTICIPATE (F)

Descrizione	Valore al 31.12.2022	Valore al 31.12.2021	Variazioni
IRAP RETRIBUTIVO			
- DOCENTI E RICERCATORI	5.119.995,64	4.772.809,58	347.186,06
- COLLABORAZIONI SCIENTIFICHE	22.129,99	24.140,51	-2.010,52
- DOCENTI A CONTRATTO	33.566,10	38.462,74	-4.896,64
- ESPERTI LINGUISTICI	53.543,71	66.781,27	-13.237,56
- ALTRO PERSONALE DEDICATO ALLA DIDATTICA E ALLA RICERCA	21.452,72	22.090,56	-637,84
- PERSONALE DIRIGENTE E TECNICO AMMINISTRATIVO	1.798.614,93	1.822.837,50	-24.222,57
- PRESTAZIONI OCCASIONALI (STUDI CONSULENZE E INDAGINI)	61.911,61	69.347,40	-7.435,79
TOTALE IRAP RETRIBUTIVO	7.111.214,70	6.816.469,56	294.745,14
IRAP PRODUTTIVO	79.104,21	84.716,05	-5.611,84
IRES SU REDDITI SFERA ISTITUZIONALE	124.704,00	85.735,00	38.969,00
TOTALE IMPOSTE	7.315.022,91	6.986.920,61	328.102,30

RISULTATO DI ESERCIZIO

Descrizione	Valore al 31.12.2022	Valore al 31.12.2021	Variazioni
RISULTATO PRIMA DELLE IMPOSTE	13.595.834,44	14.922.280,08	-1.326.445,64
IMPOSTE SUL REDDITO DELL'ESERCIZIO, CORRENTI, DIFFERITE, ANTICIPATE	7.315.022,91	6.986.920,61	328.102,30
RISULTATO DI ESERCIZIO	6.280.811,53	7.935.359,47	-1.654.547,94

6. ALTRE INFORMAZIONI

STRUMENTI DI FINANZA DERIVATA

Il valore degli strumenti di finanza derivata per l'Ateneo è pari a zero ed è indicato nei Conti d'ordine.

EVENTI SUCCESSIVI

Non si segnalano eventi successivi che possano avere rilevanza rispetto alle risultanze del bilancio e in generale della gestione.

PROPOSTA AL CONSIGLIO DI AMMINISTRAZIONE DI DESTINAZIONE DELL'UTILE /COPERTURA DELLA PERDITA E RIDEFINIZIONE DELLE RISERVE DI PATRIMONIO NETTO

Il Conto Economico dell'esercizio 2022 presenta un risultato pari a € 6.280.811,53.

Si propone al Consiglio di Amministrazione di deliberare sulla destinazione dell'utile:

➤ una somma pari a € 1.264.407,63 da iscrivere tra le "Riserve vincolate (per progetti specifici, obblighi di legge, o altro)", volta a:

- per una quota pari a € 549.080,00, l'integrazione della riserva relativa al finanziamento della quota variabile dell'accessorio (delibere CdA del 26/05/2020, del 25/05/2021);

- per una quota pari a € 359.650,31, l'integrazione della riserva relativa al fondo per la premialità di docenti e ricercatori previsto dall'art. 9 della L. n. 240/2010 in cui affluiscono le risorse di cui all'art. 6, comma 14 della medesima legge, nell'ipotesi di mancata attribuzione di scatti stipendiali riservati ai docenti;

- per una quota pari a € 355.677,32, la costituzione di una nuova riserva relativa all'indennità *una tantum* 2023 a favore del personale dirigente, tecnico, amministrativo e bibliotecario - legge 29/12/2022, n. 137, facendo seguito alla delibera del CdA del 29 marzo 2023.

➤ una somma pari a € 2.938.000,00 da collocare tra i "Fondi vincolati per decisione degli organi istituzionali del Patrimonio Netto A-II-2", volta a:

- per una quota pari a € 2.438.000,00, la costituzione di un Fondo vincolato per il finanziamento del *welfare* aziendale deliberato dal CdA nella seduta del 27/04/2023;

- per una quota pari a € 300.000,00, la costituzione di un Fondo vincolato per il finanziamento della formazione del personale, come deliberato dal CdA nella seduta del 27/04/2023.

- per una quota pari a € 200.000,00, la costituzione di un Fondo vincolato Fondo vincolato a garanzia dell'implementazione della pianta organica del personale Tab.

- una somma pari a € 2.078.403,90, sarà allocata tra i Risultati gestionali relativi ad esercizi precedenti, in attesa della predisposizione del documento di pianificazione strategica 2024/2026.

	Valore per destinazione utile	Destinazione utile anno 2022	Valore post destinazione utile
I - Fondo di dotazione dell'Ateneo	60.975.588,04	-	60.975.588,04
I – Fondo di dotazione dell'Ateneo	60.975.588,04		60.975.588,04
1) Fondi vincolati destinati da terzi	-	-	-
2) Fondi vincolati per decisione degli organi istituzionali	2.578.876,41	2.938.000,00	5.516.876,41
3) Riserve vincolate (per progetti specifici, obblighi di legge, o altro)	61.215.954,11	1.264.407,63	62.480.361,74
II – Patrimonio vincolato	63.794.830,52	4.202.407,63	67.997.238,15
1) Risultato gestionale esercizio	6.280.811,53	- 6.280.811,53	-
2) Risultati gestionali relativi ad esercizi precedenti	141.897.312,20	2.078.403,90	143.975.716,10
3) Riserve statutarie	-	-	-
III – Patrimonio non vincolato	148.178.123,73	- 4.202.407,63	143.975.716,10
TOTALE PATRIMONIO NETTO	272.948.542,29	-	272.948.542,29